

**Аналитическая справка
по результатам проведения регионального мониторинга готовности
общеобразовательной организации к введению и реализации измененного
(обновленного) федерального государственного образовательного стандарта
среднего общего образования**

Региональный мониторинг готовности общеобразовательной организации к введению и реализации измененного (обновленного) федерального государственного образовательного стандарта среднего общего образования был организован Министерством образования и науки Пермского края в период с 19.12.2022 по 23.12.2022 в виде онлайн опроса общеобразовательных организаций Пермского края, реализующих образовательные программы среднего общего образования, в соответствии с Картой самодиагностики.

Сбор и анализ информации проводился с целью выявления актуального состояния готовности общеобразовательных организаций (далее – ОО) к введению обновленных ФГОС среднего общего образования и выявления рискованных зон или проблем, решение которых необходимо на различных уровнях.

Общее количество общеобразовательных организаций, реализующих основные образовательные программы среднего общего образования в Пермском крае и принявших участие в онлайн опросе (мониторинге) - **308 школ**.

Сбор данных был осуществлен в соответствии с критериями и показателями готовности общеобразовательных организаций к введению обновленных федеральных государственных образовательных стандартов среднего общего образования (далее – ФГОС СОО), представленными в Карте самодиагностики. Оценивание готовности ОО к реализации ФГОС СОО осуществлялось в соответствии с критериями:

0 баллов – «информация/ документы отсутствуют»;

1 балл – «документы/ материалы на этапе разработки, имеются проекты документов»;

2 балла – «информация имеется/ документы разработаны, в том числе размещены на сайте ОО».

Показатели оценки	Индикаторы /маркеры	Инструмент арий	Методы сбора и обработки информации
1. Нормативно-правовое обеспечение деятельности общеобразовательной организации	1.1. Имеются локальные акты (приказы), регламентирующие введение и реализацию измененного (обновленного) ФГОС СОО с 1 сентября 2023 г., в том числе, план-график введения и реализации измененного (обновленного) ФГОС СОО в образовательной организации 1.2 Локальные нормативные акты ОО приведены в соответствие с требованиями измененного (обновленного) ФГОС СОО (правила приема на обучение,	Карта самодиагностики	Формализованный сбор данных с применением самодиагностики. Контекстный анализ информации по результатам самодиагностики

положение об индивидуальных учебных планах, режим занятий, положение о текущем контроле успеваемости и промежуточной аттестации и т. п.)

1.3. Разработана и утверждена основная образовательная программа среднего общего образования (далее – ООП СОО) в соответствии с измененным (обновленным) ФГОС СОО/ внесены изменения в ранее утвержденную

ООП СОО

1.4 Структура ООП СОО соответствует требованиям измененного (обновленного) ФГОС СОО (см. раздел III ФГОС СОО) и Федеральной основной образовательной программе среднего общего образования (принятой на заседании ФУМО по общему образованию, протокол № 10/22

от 21.11.2022 г.)

1.5. ООП СОО соответствует требованиям к условиям реализации программы среднего общего образования, установленных измененным (обновленным) ФГОС среднего общего образования (см. раздел IV ФГОС СОО)

1.6. Образовательные результаты (предметные, метапредметные, личностные) в ООП СОО распределены по годам обучения, соответствуют требованиям измененного (обновленного) ФГОС СОО и не ниже требований к образовательным результатам, установленных Федеральной основной образовательной программой среднего общего образования (принятой на заседании ФУМО по общему образованию, протокол № 10/22 от 21.11.2022 г.)

1.7. Определен/утвержден список учебников, учебных пособий в соответствии с федеральным перечнем (утв. приказом Минпросвещения России от 21.09.2022 № 858), список информационно-цифровых ресурсов, используемых в учебном процессе

1.8. Определена модель организации внеурочной деятельности на уровне среднего общего образования

1.9. Фонд оценочных средств ОО для проведения текущей и (или) промежуточной аттестации разработан с учетом

	<p>Методологии и критериев оценки качества общего образования (утв. приказами Минпросвещения России и Рособнадзора от 06.05.2019 № 590/219), а также Универсальных кодификаторов распределенных по классам проверяемых требований к результатам освоения ООП СОО (см. на сайте ФГБНУ «ФИПИ»)</p>		
<p>2.Организационно-методическое обеспечение ОО</p>	<p>2.1. Создана рабочая группа по введению и реализации измененного (обновленного) ФГОС среднего общего образования</p> <p>2.2. Организовано методическое сопровождение разработки/ корректировки рабочих программ учебных предметов, курсов внеурочной деятельности на уровне среднего общего образования, в том числе с учетом федеральных рабочих программ по учебным предметам «Русский язык», «Литература», «История», «Обществознание», «География», «Основы безопасности жизнедеятельности»</p> <p>2.3. Реализуется модель сетевого взаимодействия ОО с профессиональными образовательными организациями, образовательными организациями высшего образования, дополнительного образования, учреждениями культуры, спорта и т.п./ применяется сетевая форма реализации ООП СОО (имеются соответствующий(е) договор(ы) с организацией-участником (организациями-участниками))</p> <p>2.4. Программа коррекционной работы соответствует требованиям ФГОС СОО</p>	<p>Карта самодиагностики</p>	<p>Формализованный сбор данных с применением самодиагностики. Контекстный анализ информации по результатам самодиагностики</p>
<p>3.Информационное обеспечение.</p>	<p>3.1. Организованы площадки для взаимодействия участников образовательного процесса (сообщества, группы в социальных сетях и пр.)</p> <p>3.2. Проводятся мероприятия для родителей обучающихся по актуальным вопросам перехода на обучение по обновленным ФГОС, в том числе по вопросам введения и реализации измененного (обновленного) ФГОС СОО</p> <p>3.3. На официальном сайте ОО создан раздел о введении и реализации обновленных ФГОС/ имеется информация о деятельности ОО по введению и реализации измененных (обновленных) ФГОС СОО</p> <p>3.5. доступ к информации о расписании проведения учебных занятий, процедурах и</p>	<p>Карта самодиагностики</p>	<p>Формализованный сбор данных с применением самодиагностики. Контекстный анализ информации по результатам самодиагностики</p>

	<p>критериях оценки результатов обучения;</p> <p>3.6. доступ к информационным ресурсам, в том числе посредством информационно-телекоммуникационной сети «Интернет» (с учетом требований законодательства РФ)</p> <p>3.7. используется электронный документооборот в образовательном процессе (в том числе, электронный журнал, электронный дневник)</p> <p>3.8. обеспечена безопасность хранения информации об участниках образовательных отношений</p> <p>в соответствии с требованиями к условиям реализации ООП (<i>новое</i>, см. раздел IV ФГОС СОО)</p>		
4. Материально-техническое обеспечение.	<p>4.1. Образовательный процесс осуществляется в соответствии с СанПиН 1.2.3685-21 «Гигиенические нормативы и требования к обеспечению безопасности и (или) безвредности для человека факторов среды обитания» и Санитарно-эпидемиологическими требованиями СП 2.4.3648-20 «Санитарно-эпидемиологические требования к организациям воспитания и обучения, отдыха и оздоровления детей и молодежи»</p> <p>4.2. Обеспечены учебно-методические условия реализации ООП СОО, в том числе, не менее одного учебника в печатной и (или) электронной форме, достаточного для освоения программы учебного предмета на каждого обучающегося по каждому учебному предмету, входящему в обязательную часть учебного плана основной образовательной программы среднего общего образования;</p> <p>не менее одного учебника в печатной и (или) электронной форме или учебного пособия, достаточного для освоения программы учебного предмета на каждого обучающегося по каждому учебному предмету, входящему в часть, формируемую участниками образовательных отношений, учебного плана основной образовательной программы среднего общего образования</p> <p>4.3. Материально-технические условия в ОО соответствуют требованиям пункта 24 ФГОС СОО</p>	Карта самодиагностики	Формализованный сбор данных с применением самодиагностики. Контекстный анализ информации по результатам самодиагностики
5. Психолого-педагогическое обеспечение.	5.1. В ОО создана и функционирует психологическая служба (имеется необходимое количество	Карта самодиагностики	Формализованный сбор данных с применением

	<p>квалифицированных специалистов для психолого-педагогического сопровождения участников образовательных отношений (педагоги-психологи, учителя-логопеды, учитель-дефектолог, тьютор, социальный педагог)</p> <p>5.2. Разработана модель психолого-педагогического сопровождения участников образовательных отношений</p> <p>5.3. Психолого-педагогические условия в ОО соответствуют требованиям пункта 25 ФГОС СОО</p>		<p>самодиагностики. Контекстный анализ информации по результатам самодиагностики</p>
<p>6. Кадровое обеспечение.</p>	<p>6.1. Разработан диагностический инструментарий для выявления профессиональных затруднений педагогов в период перехода на измененные (обновленные) ФГОС среднего общего образования</p> <p>6.2. ОО укомплектовано необходимым количеством педагогических и иных работников, обеспечивающих реализацию образовательных программ среднего общего образования, в соответствии с требованиями пункта 22 ФГОС СОО</p> <p>6.3. Разработан план-график повышения квалификации учителей, реализующих программы среднего общего образования, в том числе административной команды ОО, по вопросам введения и реализации ФГОС общего образования на 2023-2025 гг., в том числе по персонифицированной модели с учетом индивидуальных затруднений/дефицитов педагогов по вопросам введения и реализации обновленных ФГОС общего образования</p> <p>6.5. Количество учителей 10 классов* (по плану переходящих на обучение по измененному (обновленному) ФГОС СОО с 01.09.2023 г.), которые прошли обучение по программам повышения квалификации по вопросам обучения по измененному (обновленному) ФГОС СОО</p>	<p>Карта самодиагностики</p>	<p>Формализованный сбор данных с применением самодиагностики. Контекстный анализ информации по результатам самодиагностики</p>

Анализ информации, представленной ОО Пермского края, реализующими образовательные программы среднего общего образования, в соответствии Картой самодиагностики, позволяет сделать нижеследующие выводы.

Ни одна из 308 образовательных организаций Пермского края, реализующих образовательные программы среднего общего образования, в соответствии с Картой самодиагностики не набрала максимального суммарного балла – 120 по всем показателям.

При определении готовности реализации ФГОС СОО ОО Пермского края была предложена градация по трем мотивирующим зонам:

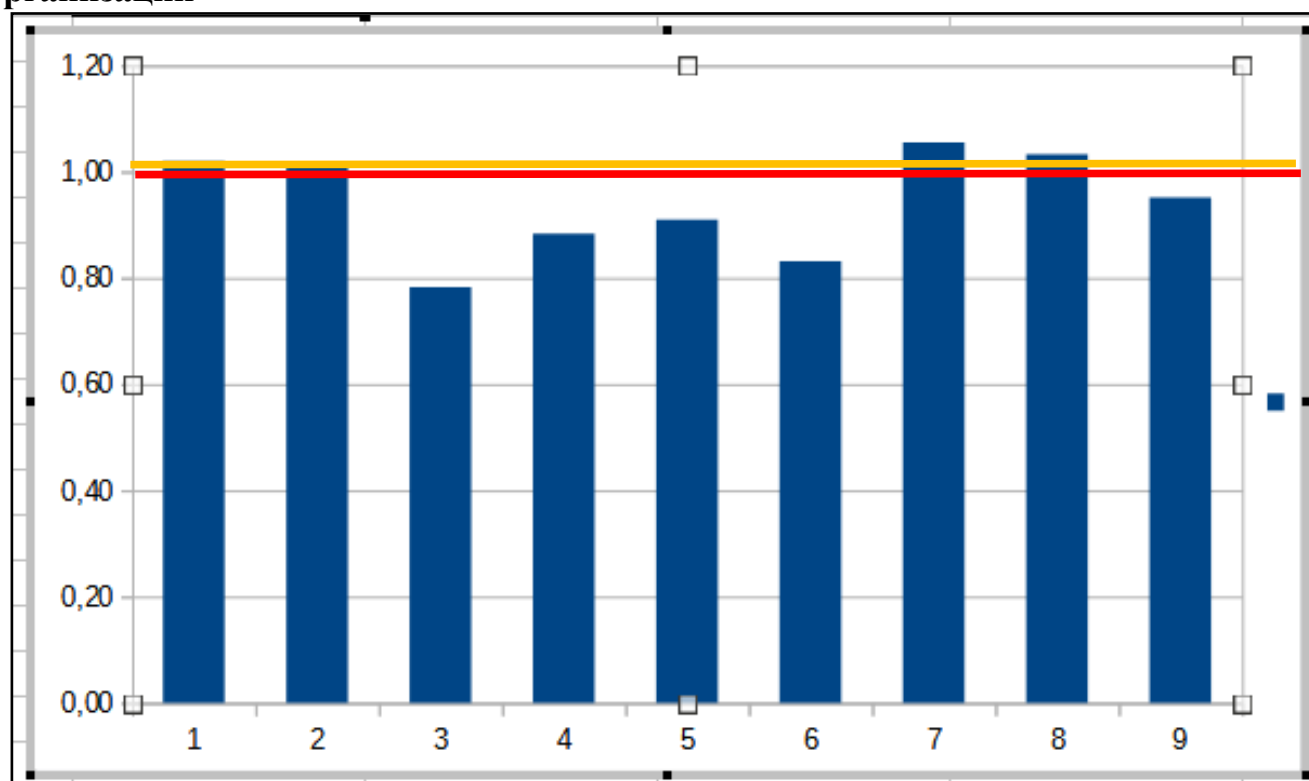
0-57% («красная зона»);

58-82% («желтая зона»);

83-100% («зеленая зона»).

Все ОО Пермского края оказались в «красной зоне», самый высокий показатель из них составил 49%. Однако при оценивании различных показателей картина готовности ОО выявляется разная. Рассмотрим степень готовности школ Пермского края по каждому показателю.

1. Нормативно-правовое обеспечение деятельности общеобразовательной организации



Из диаграммы видно, что из 9 индикаторов данного показателя только 4 соответствуют требованию: «имеются проекты документов или документы разработаны» (средний показатель более 1 балла).

В большинстве ОО Пермского края нормативно-правовые документы, обеспечивающие деятельности общеобразовательной организации, находятся на этапе разработки и частично приведены в соответствие с ФГОС СОО («желтая зона»).

- Имеются локальные акты (приказы), регламентирующие введение и реализацию измененного (обновленного) ФГОС СОО с 1 сентября 2023 г., и локальные нормативные акты ОО приведены в соответствии с требованиями измененного (обновленного) ФГОС СОО (правила приема на обучение, положение об индивидуальных учебных планах, режим занятий, положение о текущем контроле успеваемости и промежуточной аттестации и т.п.) (среднее значение показателя -1,02).

- Определен/утвержден список учебников, учебных пособий в соответствии с федеральным перечнем (утв. приказом Минпросвещения России от 21.09.2022 № 858), список информационно-цифровых ресурсов, используемых в учебном процессе» (среднее значение показателя- 1,06)

- Определена модель организации внеурочной деятельности на уровне среднего общего образования (среднее значение показателя — 1,03)

Часть индикаторов мониторинга показывают низкий уровень готовности ОО по показателю наличия нормативных документов, обеспечивающих деятельности общеобразовательной организации («красная зона»):

- Не разработана или не утверждена общеобразовательная программа, в случае же разработанности ООП СОО структура программы не соответствует требованиям, обозначенным в обновленном ФГОС СОО. А также образовательные результаты (предметные, метапредметные, личностные) в ООП СОО распределены по годам обучения, но не соответствуют требованиям измененного (обновленного) ФГОС СОО (среднее значение показателя — 0,78). Снижение показателя наблюдается за счет 91 школы, оценивающих свою готовность на 0 баллов, что составляет 29,5% от всех ОО, участвующих в диагностике

- Отсутствует или же частично представлен фонд оценочных средств ОО для проведения текущей и (или) промежуточной аттестации разработан в соответствии с ФГОС СОО с учетом Методологии и критериев оценки качества общего образования, а также Универсальных кодификаторов распределенных по классам проверяемых требований к результатам освоения ООП СОО (среднее значение показателя — 0,95). Снижение показателя наблюдается за счет 59 школ (составляет 19,1%), имеющих показатель 0 баллов.

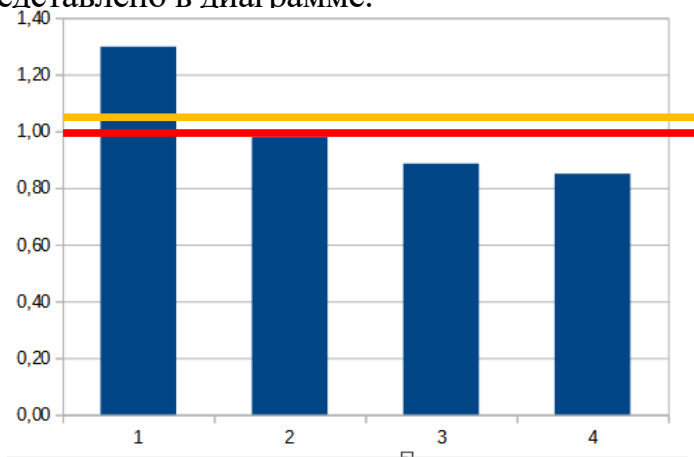
Максимальный рейтинговый балл общеобразовательной организации, отражающий степень готовности к переходу на обновленный ФГОС по данному показателю - 18 баллов. Средний балл составляет - 8,48.

В процентном соотношении только 47% общеобразовательных организаций Пермского края по показателю «Нормативно-правовое обеспечение деятельности общеобразовательной организации» полностью или частично готовы к введению и реализации измененного (обновленного) федерального государственного образовательного стандарта среднего общего образования.

По данному показателю самый большой процент школ оценивших свою готовность к реализации ФГОС СОО крайне низко.

2. Организационно-методическое обеспечение общеобразовательной организации

Из 4 индикаторов данного показателя только 1 попал в «желтую зону, что наглядно представлено в диаграмме.



Большинство ОО Пермского края организовали рабочие группы по введению и реализации измененного (обновленного) ФГОС среднего общего образования — среднее значение показателя составляет 1,3 («желтая зона»).

Остальные индикаторы готовности ОО к реализации ФГОС СОО по данному показателю оценены ОО значительно ниже и находятся в «красной зоне», в большинстве школ данные индикаторы оценены на 0 или 1 балл из 2.

- Частично организовано или не организовано методическое сопровождение разработки/ корректировки рабочих программ учебных предметов, курсов внеурочной деятельности на уровне среднего общего образования, в том числе с учетом федеральных рабочих программ по учебным предметам «Русский язык», «Литература», «История», «Обществознание», «География», «Основы безопасности жизнедеятельности» (среднее значение показателя — 0,98). Снижение по данному маркеру наблюдается за счет 66 (21,4%) ОО, имеющих показатель 0 баллов.

- Не во всех ОО реализуется модель сетевого взаимодействия ОО с профессиональными образовательными организациями, образовательными организациями высшего образования, дополнительного образования, учреждениями культуры, спорта и т.п./ применяется сетевая форма реализации ООП СОО (среднее значение показателя — 0,89). Снижение показателя наблюдается за счет 122 (39,6%) ОО, показавших готовность по данному индикатору - 0 баллов.

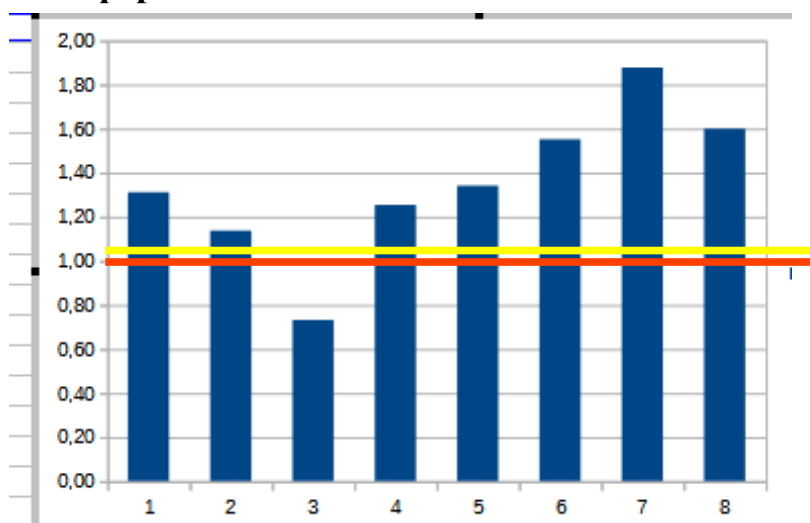
- Отсутствует или же частично представлена Программа коррекционной работы, соответствующая требованиям ФГОС СОО- (среднее значение показателя — 0,85). Снижение индикатора наблюдается за счет 106 (34,4%) ОО, имеющих показатель 0 баллов.

Максимальный рейтинговый балл общеобразовательной организации, отражающий степень готовности к переходу на обновленный ФГОС по данному показателю - 8 баллов. Средний балл по всем ОО, реализующим ФГОС СОО составляет - 4,02.

Половина общеобразовательных организаций Пермского края (в процентном соотношении- 50 %) по показателю «Организационно-методическое обеспечение ОО» полностью или частично готовы к введению и реализации измененного

(обновленного) федерального государственного образовательного стандарта среднего общего образования.

3. Информационное обеспечение



В Пермском крае высокая готовность ОО по Карте самодиагностики показана по использованию электронного документооборота в образовательном процессе (в том числе, электронный журнал, электронный дневник) и соответствует «зелёной зоне» (среднее значение показателя — 1,88), только 8 ОО (3%) оценивают свою готовность по данному показателю - 0 баллов.

Большинство индикаторов по показателю «Информационное обеспечение» отражают готовность ОО к реализации ФГОС СОО и соответствуют «желтой зоне»:

- Организованы площадки для взаимодействия участников образовательного процесса (сообщества, группы в социальных сетях и пр.) (среднее значение показателя — 1,31). Снижение показателя наблюдается за счет 19, 5 % ОО, имеющих показатель 0 баллов.

- Проводятся мероприятия для родителей, обучающихся по актуальным вопросам перехода на обучение по обновленным ФГОС, в том числе по вопросам введения и реализации измененного (обновленного) ФГОС СОО (среднее значение показателя — 1,14). Снижение показателя наблюдается за счет 18 % ОО, имеющих показатель 0 баллов.

- Обеспечен доступ к информационно-образовательной среде: к информации о расписании проведения учебных занятий, процедурах и критериях оценки результатов обучения и к учебно-методической документации (учебный план, календарный учебный график, рабочие программы учебных предметов, учебных курсов (в том числе внеурочной деятельности), учебных модулей, рабочая программа воспитания), разработанной в соответствии с ФГОС СОО - (среднее значение показателя — 1,34). Снижение показателя наблюдается за счет 15 % ОО, имеющих показатель 0 баллов.

- Обеспечен доступ к информационным ресурсам, в том числе посредством информационно-телекоммуникационной сети «Интернет» (с учетом требований законодательства РФ) – (среднее значение показателя — 1,55). Снижение показателя наблюдается по причине наличия 7% ОО, имеющих показатель 0 баллов, и 63% ОО, имеющих показатель 1 балл.

- Обеспечена безопасность хранения информации об участниках образовательных отношений в соответствии с требованиями к условиям реализации ООП (*новое*, см. раздел IV ФГОС СОО) (среднее значение показателя — 1,6). Снижение показателя наблюдается из-за 4% ОУ, имеющих показатель 0 баллов, и 31%, имеющих показатель 1 балл.

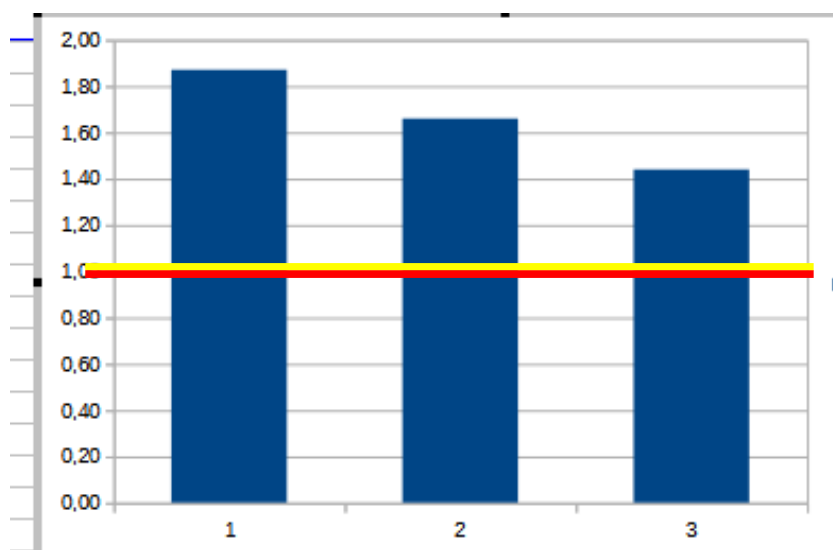
В «красной зоне» оказался один индикатор по данному показателю:

- На официальном сайте ОО создан раздел о введении и реализации обновленных ФГОС/ имеется информация о деятельности ОО по введению и реализации измененных (обновленных) ФГОС СОО (среднее значение показателя — 0,73). Низкий показатель наблюдается у 40 % ОО (0 баллов), только 13% ОО имеют показатель 2 балла.

Максимальный рейтинговый балл общеобразовательной организации, отражающий степень готовности к переходу на обновленный ФГОС по данному показателю - 16 баллов. Средний балл ОО Пермского края составляет - 9,55.

В процентном соотношении 60% общеобразовательных организаций Пермского края по показателю «Информационное обеспечение» полностью или частично готовы к введению и реализации измененного (обновленного) федерального государственного образовательного стандарта среднего общего образования

4. Материально-техническое обеспечение.



Наибольший процент ОО Пермского края готовы к реализации

ФГОС СОО в части выполнения санитарно-эпидемиологических требований к организации обучения и воспитания и осуществляет образовательный процесс в соответствии с СанПиН 1.2.3685-21, что соответствует «зелёной зоне» (среднее значение показателя — 1, 87).

Остальные индикаторы данного показателя отражают готовность ОО к реализации ФГОС СОО и соответствуют «желтой зоне»:

- Обеспечены учебно-методические условия реализации ООП СОО, в том числе, не менее одного учебника в печатной и (или) электронной форме, достаточного для освоения программы учебного предмета на каждого обучающегося по каждому учебному предмету, входящему в обязательную часть

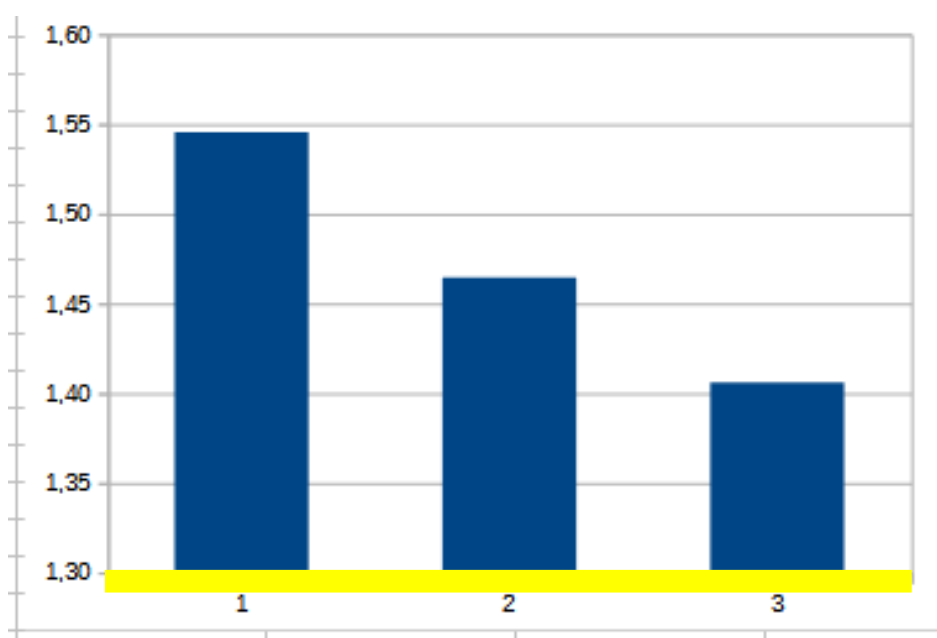
учебного плана основной образовательной программы среднего общего образования (среднее значение показателя — 1, 66).

- Материально-технические условия в ОО соответствуют требованиям пункта 24 ФГОС СОО (среднее значение показателя — 1, 44).

Максимальный рейтинговый балл общеобразовательной организации, отражающий степень готовности к переходу на обновленный ФГОС по данному показателю - 6 баллов. Средний балл ОО Пермского края составляет - 4,96.

Самый высокий процент ОО Пермского края (83%) высоко оценили свою готовность по показателю «Материально-техническое обеспечение» и полностью или частично готовы к введению и реализации измененного (обновленного) федерального государственного образовательного стандарта среднего общего образования

5. Психолого-педагогическое обеспечение.



Все индикаторы по данному показателю отражают готовность ОО Пермского края к реализации ФГОС СОО и соответствуют «желтой зоне»:

- В большинстве ОО Пермского края создана и функционирует психологическая

служба (имеется необходимое количество квалифицированных специалистов для психолого-педагогического сопровождения участников образовательных отношений (педагоги-психологи, учителя-логопеды, учитель-дефектолог, тьютор, социальный педагог) (среднее значение показателя — 1,55). Однако есть ОО (их 18) где психологическая служба полностью отсутствует.

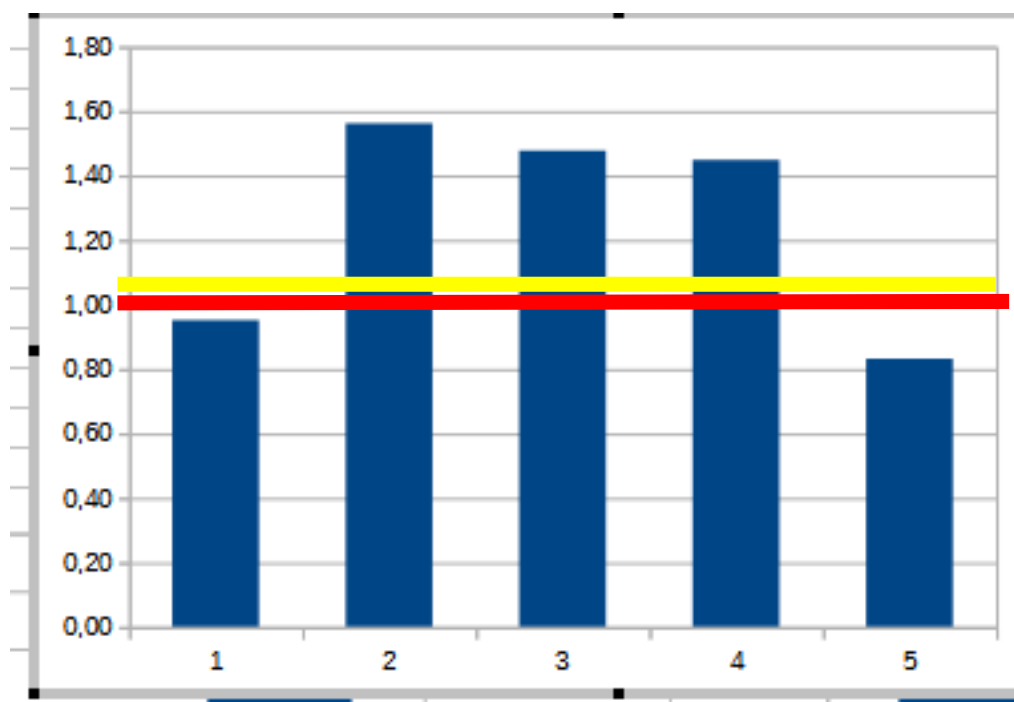
- Разработана модель психолого-педагогического сопровождения участников образовательных отношений (среднее значение показателя — 1,46). Модель психолого-педагогического сопровождения участников образовательных отношений полностью отсутствует у 15 ОО края (4,9%) и у 135 ОО края (43%)- находится в разработке.

-В большинстве ОО созданы психолого-педагогические условия в соответствии с требованиями пункта 25 ФГОС СОО (среднее значение показателя — 1,41). Условия не созданы у 14 ОО края (4,5 %). Частичную готовность показали 50% ОО.

Максимальный рейтинговый балл общеобразовательной организации, отражающий степень готовности к переходу на обновленный ФГОС по данному показателю - 6 баллов. Средний балл ОО Пермского края составляет - 4,42.

Значительный процент ОО Пермского края (74%) высоко оценили свою готовность по показателю «Психолого-педагогическое обеспечение» и полностью или частично готовы к введению и реализации измененного (обновленного) федерального государственного образовательного стандарта среднего общего образования. Однако необходимо обратить внимание на школы, которые показали полное отсутствие психолого-педагогического обеспечения по всем индикаторам. Таких школ - 8 (2,5 % от общего количества школ).

6. Кадровое обеспечение



По
кадровому
обеспечению

маркеры мониторинга продемонстрировали частичную готовность к реализации ФГОС по следующим позициям, которые соответствуют «желтой зоне»:

ОО Пермского края частично укомплектованы необходимым количеством педагогических и иных работников, обеспечивающих реализацию образовательных программ среднего общего образования, в соответствии с требованиями пункта 22 ФГОС СОО – о чем свидетельствует суммарный показатель по ОО - 1,56.

Карта диагностики показала, что часть ОО разработали план-график повышения квалификации учителей, реализующих программы среднего общего образования, в том числе административной команды ОО, по вопросам введения и реализации ФГОС общего образования на 2023-2025 гг., в том числе по персонифицированной модели с учетом индивидуальных затруднений/дефицитов педагогов по вопросам введения и реализации обновленных ФГОС общего образования (среднее значение показателя — 1,48)

Не во всех ОО достаточно обеспечен доступ к информационно-образовательной среде: доступ к учебно-методической документации (учебный план, календарный учебный график, рабочие программы учебных предметов,

учебных курсов (в том числе внеурочной деятельности), учебных модулей, рабочая программа воспитания), разработанной в соответствии с ФГОС СОО (среднее значение показателя — 1,25).

В «красной зоне» оказались 2 позиции по данному показателю:

Диагностический инструментарий для выявления профессиональных затруднений педагогов в период перехода на измененные (обновленные) ФГОС среднего общего образования, согласно проведенного исследования, не разработан или частично разработан (среднее значение показателя — 0,95). Снижение показателя наблюдается за счет 52 ОО (16,8%), имеющих показатель 0 баллов.

Количество учителей 10 классов (по плану переходящих на обучение по измененному (обновленному) ФГОС СОО с 01.09.2023 г.), которые прошли обучение по программам повышения квалификации по вопросам обучения по измененному, пока низкое (среднее значение показателя — 0,83). Снижение показателя наблюдается за счет 106 школ (34,4%) ОО, отметивших свою готовность в 0 баллов.

Максимальный рейтинговый балл общеобразовательной организации, отражающий степень готовности к переходу на обновленный ФГОС по данному показателю - 10баллов. Средний балл ОО Пермского края составляет - 7,52.

Значительный процент ОО Пермского края (75%) высоко оценили свою готовность по показателю «Кадровое обеспечение» и полностью или частично готовы к введению и реализации измененного (обновленного) федерального государственного образовательного стандарта среднего общего образования.

Основные выводы.

1. Установлено достижение показателей готовности общеобразовательных организаций к введению обновленных ФГОС СОО на уровне допустимого («желтая и зеленая зоны») по таким индикаторам/ маркерам, как:

Показатели оценки	Индикаторы /маркеры	среднее значение показателя
1. Нормативно-правовое обеспечение деятельности общеобразовательной организации	1.1. Имеются локальные акты (приказы), регламентирующие введение и реализацию измененного (обновленного) ФГОС СОО с 1 сентября 2023 г., в том числе, план-график введения и реализации измененного (обновленного) ФГОС СОО в образовательной организации	1,02
	1.2 Локальные нормативные акты ОО приведены в соответствие с требованиями измененного (обновленного) ФГОС СОО (правила приема на обучение, положение об индивидуальных учебных планах, режим занятий, положение о текущем контроле успеваемости и промежуточной аттестации и т. п.)	1,02
	1.7. Определен/утвержден список учебников, учебных пособий в соответствии с федеральным перечнем (утв. приказом Минпросвещения России от 21.09.2022 № 858), список информационно-цифровых ресурсов, используемых в учебном процессе	1,06

	1.8. Определена модель организации внеурочной деятельности на уровне среднего общего образования	1,03
2.Организационно-методическое обеспечение ОО	2.1. Создана рабочая группа по введению и реализации измененного (обновленного) ФГОС среднего общего образования	1,30
3.Информационное обеспечение.	3.1. Организованы площадки для взаимодействия участников образовательного процесса (сообщества, группы в социальных сетях и пр.)	1,31
	3.2. Проводятся мероприятия для родителей обучающихся по актуальным вопросам перехода на обучение по обновленным ФГОС, в том числе по вопросам введения и реализации измененного (обновленного) ФГОС СОО	1,14
	3.5. доступ к информации о расписании проведения учебных занятий, процедурах и критериях оценки результатов обучения;	1,34
	3.6. доступ к информационным ресурсам, в том числе посредством информационно-телекоммуникационной сети «Интернет» (с учетом требований законодательства РФ)	1,55
	3.7. используется электронный документооборот в образовательном процессе (в том числе, электронный журнал, электронный дневник)	1,88
	3.8. обеспечена безопасность хранения информации об участниках образовательных отношений в соответствии с требованиями к условиям реализации ООП (<i>новое</i> , см. раздел IV ФГОС СОО)	1,60
4. Материально-техническое обеспечение.	4.1. Образовательный процесс осуществляется в соответствии с СанПиН 1.2.3685-21 «Гигиенические нормативы и требования к обеспечению безопасности и (или) безвредности для человека факторов среды обитания" и Санитарно-эпидемиологическими требованиями СП 2.4.3648-20 «Санитарно-эпидемиологические требования к организациям воспитания и обучения, отдыха и оздоровления детей и молодежи»	1,87
	4.2. Обеспечены учебно-методические условия реализации ООП СОО, в том числе, не менее одного учебника в печатной и (или) электронной форме, достаточного для освоения программы учебного предмета на каждого обучающегося по каждому учебному предмету, входящему в обязательную часть учебного плана основной образовательной программы среднего общего образования;	1,66
	не менее одного учебника в печатной и (или) электронной форме или учебного пособия, достаточного для освоения программы учебного предмета на каждого обучающегося по каждому учебному предмету,	

	входящему в часть, формируемую участниками образовательных отношений, учебного плана основной образовательной программы среднего общего образования 4.3. Материально-технические условия в ОО соответствуют требованиям пункта 24 ФГОС СОО	1,44
5. Психолого-педагогическое обеспечение.	5.1. В ОО создана и функционирует психологическая служба (имеется необходимое количество квалифицированных специалистов для психолого-педагогического сопровождения участников образовательных отношений (педагоги-психологи, учителя-логопеды, учитель-дефектолог, тьютор, социальный педагог)	1,55
	5.2. Разработана модель психолого-педагогического сопровождения участников образовательных отношений	1,46
	5.3. Психолого-педагогические условия в ОО соответствуют требованиям пункта 25 ФГОС СОО	1,41
6. Кадровое обеспечение.	6.2. ОО укомплектовано необходимым количеством педагогических и иных работников, обеспечивающих реализацию образовательных программ среднего общего образования, в соответствии с требованиями пункта 22 ФГОС СОО	1,56
	6.3. Разработан план-график повышения квалификации учителей, реализующих программы среднего общего образования, в том числе административной команды ОО, по вопросам введения и реализации ФГОС общего образования на 2023-2025 гг., в том числе по персонифицированной модели с учетом индивидуальных затруднений/дефицитов педагогов по вопросам введения и реализации обновленных ФГОС общего образования	1,48

2. Низкая готовность показана ОО Пермского края по важным показателям, позволяющим судить о возможностях введения ФГОС СОО. Данные индикаторы лежат в «красной зоне» и позволяют обозначить рискованные зоны или проблемы, решение которых необходимо на различных уровнях (институциональном, муниципальном, краевом). К ним относятся позиции, обозначенные в следующей таблице.

Показатели оценки	Индикаторы /маркеры	среднее значение показателя
1. Нормативно-правовое обеспечение деятельности общеобразовательной организации	1.3. Разработана и утверждена основная образовательная программа среднего общего образования (далее – ООП СОО) в соответствии с измененным (обновленным) ФГОС СОО/ внесены изменения в ранее утвержденную ООП СОО	0,78
	1.4 Структура ООП СОО соответствует требованиям измененного (обновленного) ФГОС СОО (см. раздел III ФГОС СОО) и Федеральной основной образовательной программе среднего общего образования (принятой на заседании ФУМО по общему образованию, протокол № 10/22	0,88

	<p>от 21.11.2022 г.)</p> <p>1.5. ООП СОО соответствует требованиям к условиям реализации программы среднего общего образования, установленных измененным (обновленным) ФГОС среднего общего образования (см. раздел IV ФГОС СОО)</p> <p>1.6. Образовательные результаты (предметные, метапредметные, личностные) в ООП СОО распределены по годам обучения, соответствуют требованиям измененного (обновленного) ФГОС СОО и не ниже требований к образовательным результатам, установленных Федеральной основной образовательной программе среднего общего образования (принятой на заседании ФУМО по общему образованию, протокол № 10/22 от 21.11.2022 г.)</p> <p>1.9. Фонд оценочных средств ОО для проведения текущей и (или) промежуточной аттестации разработан с учетом Методологии и критериев оценки качества общего образования (утв. приказами Минпросвещения России и Рособнадзора от 06.05.2019 № 590/219), а также Универсальных кодификаторов распределенных по классам проверяемых требований к результатам освоения ООП СОО (см. на сайте ФГБНУ «ФИПИ»)</p>	<p>0,91</p> <p>0,83</p> <p>0,95</p>
2. Организационно-методическое обеспечение ОО	<p>2.2. Организовано методическое сопровождение разработки/ корректировки рабочих программ учебных предметов, курсов внеурочной деятельности на уровне среднего общего образования, в том числе с учетом федеральных рабочих программ по учебным предметам «Русский язык», «Литература», «История», «Обществознание», «География», «Основы безопасности жизнедеятельности»</p> <p>2.3. Реализуется модель сетевого взаимодействия ОО с профессиональными образовательными организациями, образовательными организациями высшего образования, дополнительного образования, учреждениями культуры, спорта и т.п./ применяется сетевая форма реализации ООП СОО (имеются соответствующий(е) договор(ы) с организацией-участником (организациями-участниками))</p> <p>2.4. Программа коррекционной работы соответствует требованиям ФГОС СОО</p>	<p>0,98</p> <p>0,89</p> <p>0,85</p>
3. Информационное обеспечение.	<p>3.3. На официальном сайте ОО создан раздел о введении и реализации обновленных ФГОС/ имеется информация о деятельности ОО по введению и реализации измененных (обновленных) ФГОС СОО</p>	<p>0,73</p>
4. Материально-техническое обеспечение.	-	

5. Психолого-педагогическое обеспечение.	-	
6. Кадровое обеспечение.	6.1. Разработан диагностический инструментарий для выявления профессиональных затруднений педагогов в период перехода на измененные (обновленные) ФГОС среднего общего образования 6.5. Количество учителей 10 классов* (по плану переходящих на обучение по измененному (обновленному) ФГОС СОО с 01.09.2023 г.), которые прошли обучение по программам повышения квалификации по вопросам обучения по измененному (обновленному) ФГОС СОО	0,95 0,83

На основе статистических данных была составлена рейтинговая таблица о готовности к введению обновленных ФГОС в разрезе муниципалитетов Пермского края по сумме набранных баллов (максимальный балл -120).

Сводная рейтинговая таблица

Муниципалитет	Степень готовности ОО к введению ФГОС СОО в соответствии с Картой самодиагностики (сумма набранных баллов)
ГО Верецагино	49,00
МО Октябрьский	45,00
МО Суксунский	45,00
ГО Березники	44,83
ГО Гремячинск	37,50
МО Еловский	43,67
ГО Ильинск	43,50
ГО ЗАТО Звездный	43,00
МО Очерский	42,50
МО Бардымский	41,38
ГО Оса	41,33
МО Пермский	40,75
ГО Нытва	40,57
ГО Кудымкар	40,33
МО Александровский	40,25
МО Большесосновский	39,80
ГО Кунгур	39,05
ГО Чернушинский	38,60
ГО Соликамск	38,46
МО Частинский	37,33

ГО Чусовской	37,11
ГО Чайковский	36,73
ГО Чердынь	36,50
ГО Оханск	36,25
ГО Лысьва	36,20
МО Добрянский	35,80
ГО Красновишерск	35,33
МО Ординский	35,00
МО Юсьвинский	35,00
МО Кочевский	34,20
ГО Горнозаводск	34,00
МО Березовский	34,00
МО Гайнский	34,00
МО Сивинский	33,60
МО Карагайский	31,57
ГО Кизел	31,50
МО Кишертский	30,00
МО Уинский	29,50
МО Юрлинский	28,00
ГО Губахинский	22,40
МО Куединский	22,33

В Приложении представлена общая статистика по 41 муниципалитету Пермского края с указанием среднего значения баллов по каждому из 6-ти показателей Карты самодиагностики и 32 индикаторам в переводе на проценты.

Необходимо оказывать адресное методическое сопровождение ОО всех муниципалитетов Пермского края по выявленным в ходе самодиагностики проблемам и направлениям готовности, особенно по нормативно-правовому, организационно-методическому и кадровому обеспечению подготовки к введению обновленных ФГОС СОО.

Для обеспечения достижения готовности перехода на обновленные ФГОС СОО требуется проведение ряда мероприятий в общеобразовательных организациях края:

- приведение нормативных правовых актов общеобразовательных организаций в соответствие с требованиями обновленных ФГОС СОО;
- приведение в соответствие с требованиями обновленных ФГОС к кадровым и психолого-педагогическим условиям реализации основных образовательных программ штатного расписания и должностных инструкций работников общеобразовательной организации, завершение полной укомплектованности штатного расписания ОО для реализации образовательных программ среднего общего образования, в соответствии с требованиями пункта 22 ФГОС СОО;
- разработка и утверждение ООП СОО, в том числе распределение образовательных результатов (предметных, метапредметных, личностных) в ООП СОО

по годам обучения, не ниже требований измененного (обновленного) ФГОС СОО и не ниже требований к образовательным результатам, установленных Федеральной основной образовательной программой среднего общего образования, а также разработка Программы коррекционной работы в соответствии с требованиями ФГОС СОО,

- приведение в соответствие требованиям ФГОС СОО Фонда оценочных средств ОО для проведения текущей и промежуточной аттестации

- организация методического сопровождение разработки/ корректировки рабочих программ учебных предметов, курсов внеурочной деятельности на уровне среднего общего образования, в том числе с учетом федеральных рабочих программ по учебным предметам «Русский язык», «Литература», «История», «Обществознание», «География», «Основы безопасности жизнедеятельности»

- создание и реализация модели сетевого взаимодействия ОО с профессиональными образовательными организациями, образовательными организациями высшего образования, дополнительного образования, учреждениями культуры, спорта и т.п.

- создание на сайтах школ раздела о введении и реализации обновленных ФГОС СОО с размещением утвержденных основных общеобразовательных программ среднего общего образования в соответствии с требованиями обновленных ФГОС СОО.

Для обеспечения достижения готовности перехода на обновленные ФГОС СОО требуется проведение мероприятий на муниципальном и региональном уровнях:

- активизация работы по разработке диагностического инструментария для выявления профессиональных затруднений педагогов в период перехода на измененные (обновленные) ФГОС среднего общего образования и направление учителей работающих в 10-11 классах на курсы повышения квалификации по реализации обновленных ФГОС СОО.

- разработка плана-графика повышения квалификации учителей, реализующих программы среднего общего образования, в том числе административных команд ОО, по вопросам введения и реализации ФГОС общего образования на 2023-2025 гг. (с учетом индивидуальных затруднений/дефицитов педагогов по вопросам введения и реализации обновленных ФГОС общего образования);

- обеспечение методического сопровождения субъектов образовательного процесса в разработке учебно-методической документации (ООП СОО, учебных планов, календарных учебных графиков, рабочих программ учебных предметов, учебных курсов (в том числе внеурочной деятельности), учебных модулей, рабочих программ воспитания), отвечающей требованиям ФГОС СОО.

- организация методического сопровождение разработки и/или корректировки рабочих программ учебных предметов, курсов внеурочной деятельности на уровне среднего общего образования, в том числе с учетом федеральных рабочих программ по учебным предметам «Русский язык», «Литература», «История», «Обществознание», «География», «Основы безопасности жизнедеятельности».

- разработка программ ДПП, направленных на подготовку специалистов для реализации ФГОС СОО в Пермском крае, и включение их в Федеральный реестр программ дополнительного профессионального образования.

Приложение

Статистико-аналитический отчет по результатам готовности муниципалитетов и школ Пермского края к введению обновленных ФГОС СОО

ГО Березники

Наименование ОО	Сумма набранных баллов (макс. 120)	Результат готовности (макс.100%)
Школа г. Березники	59	49%
МАОУ «Вечерняя (сменная) общеобразовательная школа»	50	42%
МАОУ "Средняя общеобразовательная школа с углубленным изучением отдельных предметов № 3"	52	43%
МАОУ «СОШ № 11»	48	40%
МАОУ "Лицей № 1"	51	43%
МАОУ «СОШ № 30»	46	38%
МАОУ "Школа № 5"	31	26%
МАОУ "Школа № 22"	36	30%
МАОУ «СОШ №2»	52	43%
МАОУ «СОШ №8»	40	33%
МАОУ «Гимназия №9»	33	28%
МАОУ «СОШ № 24»	40	33%
Итоговый результат по муниципалитету	44,8	44,8%

ГО Верещагино

Наименование ОО	Сумма набранных баллов (макс. 120)	Результат готовности (макс.100%)
МБОУ "Верещагинский образовательный комплекс"	49	49%
Итоговый результат по муниципалитету	49	49%

ГО Горнозаводск

Наименование ОО	Сумма набранных баллов (макс. 120)	Результат готовности (макс.100%)

МАОУ "СОШ №1" г.Горнозаводска	28	23%
МАОУ "СОШ" р.п.Теплая Гора	37	31%
МАОУ "СОШ" р.п.Пашия	29	24%
МАОУ "СОШ №3" г. Горнозаводска	42	35%
Итоговый результат по муниципалитету	34	34%

ГО Гремячинск

Наименование ОО	Сумма набранных баллов (макс. 120)	Результат готовности (макс.100%)
Муниципальное казённое общеобразовательное учреждение "СОШ № 3"	38	32%
Муниципальное казенное общеобразовательное учреждение «СОШ №16»	51	43%
Итоговый результат по муниципалитету	44,5	37,5%

ГО Губахинский

Наименование ОО	Сумма набранных баллов (макс. 120)	Результат готовности (макс.100%)
МАОУ "Школа № 2 с кадетскими классами"	28	23%
МБОУ "СОШ № 25"	26	22%
МБОУ "СОШ № 20 с углубленным изучением отдельных предметов"	17	14%
МБОУ "СОШ № 14" (НОЦ)	26	22%
МАОУ "СОШ №15"	15	13%
Итоговый результат по муниципалитету	22,4	18,8%

ЗАТО Звездный

Наименование ОО	Сумма набранных баллов (макс. 120)	Результат готовности (макс.100%)
МБУ «СОШ ЗАТО Звездный»	43	36%
Итоговый результат по муниципалитету	43	36%

ГО Ильинский

№ Наименование ОО	Сумма набранных	Результат
-------------------	-----------------	-----------

	баллов (макс. 120)	готовности (макс.100%)
МБОУ п. Ильинский	50	42%
"Сретенская СОШ"	41	34%
МБОУ "Ильинская СОШ №1"	42	35%
МБОУ "Ильинская СОШ 1"	41	34%
Итоговый результат по муниципалитету	43,5	36%

ГО Кизел

Наименование ОО	Сумма набранных баллов (макс. 120)	Результат готовности (макс.100%)
МБОУ «СОШ №1»	39	33%
МБОУ «СОШ №11»	24	20%
Итоговый результат по муниципалитету	31,5	26,5

ГО Красновишерск

Наименование ОО	Сумма набранных баллов (макс. 120)	Результат готовности (макс.100%)
МБОУ «СОШ № 8»	41	34%
МБОУ "Верх-Язьвинская СОШ"	24	20%
МБОУ «СОШ № 1»	41	34%
Итоговый результат по муниципалитету	35,3	29%

ГО Краснокамск

Наименование ОО	Сумма набранных баллов (макс. 120)	Результат готовности (макс.100%)
МБОУ " СОШ №8"	26	22%
МБОУ "Майская средняя общеобразовательная школа"	46	38%
МАОУ "Школа-гимназия №1"	47	39%
МАОУ "СОШ №11"	41	34%
МАОУ "СОШ № 2" г.Краснокамска	35	29%
МАОУ "Гимназия № 5"	33	28%
МБОУ "Мысовская СОШ"	54	45%
МАОУ "СОШ № 10"	53	44%
МАОУ "Гимназия №5"	32	27%
Итоговый результат по муниципалитету	40,7	34%

ГО Кудымкар

Наименование ОО	Сумма набранных баллов (макс. 120)	Результат готовности (макс.100%)
МБОУ г. Кудымкара "СОШ № 2"	26	22%
МОБУ "СОШ № 1 им. Героя Советского Союза Н.И.Кузнецова" г. Кудымкара	49	41%
МОБУ "Гимназия №3" г. Кудымкара	46	38%
Итоговый результат по муниципалитету	40,3	33,6%

ГО Кунгур

Наименование ОО	Сумма набранных баллов (макс. 120)	Результат готовности (макс.100%)
МАОУ "СОШ №10"	38	32%
МАОУ "Ленская СОШ"	36	30%
МАОУ "Голдыревская СОШ"	27	23%
МАОУ "Усть-Туркская СОШ"	37	31%
МАОУ СОШ №21	51	43%
МАОУ "Калининская СОШ имени Героя Советского Союза Ф.П. Хохрякова"	24	20%
МАОУ СОШ № 18	50	42%
МАОУ "Шадейская СОШ"	37	31%
МАОУ «Ергачихинская СОШ»	31	26%
МАОУ "СОШ №13"	51	43%
МАОУ «СОШ №1»	36	30%
МАОУ "Гимназия №16"	39	33%
МАОУ Троельжанская СОШ	42	35%
МАОУ "Плехановская СОШ"	54	45%
МАОУ "Сергинская СОШ"	29	24%
МАОУ «Комсомольская средняя общеобразовательная школа»	31	26%
МАОУ "Кыласовская СОШ"	42	35%
МАОУ "СОШ № 2 им. М.И. Грибушина"	38	32%
МАОУ «Лицей №1 г.Кунгура»	40	33%
МАОУ "СОШ № 12 им.В.Ф.Маргелова	48	40%
Итоговый результат по муниципалитету	39,05	32,7%

ГО Лысьва

Наименование ОО	Сумма набранных баллов (макс. 120)	Результат готовности (макс.100%)
МАОУ "СОШ № 3"	39	33%
МАОУ "СОШ №2 с углубленным изучением отдельных предметов"	38	32%
МАОУ "Лицей "ВЕКТОРИЯ"	36	30%
МБОУ "СОШ № 6"	48	40%
МБОУ «СОШ № 16 с углубленным изучением отдельных предметов»	20	17%
Итоговый результат по муниципалитету	36,2	30,4%

ГО Нытва

Наименование ОО	Сумма набранных баллов (макс. 120)	Результат готовности (макс.100%)
МАОУ «Гимназия г. Нытвы»	38	32%
МБОУ «СОШ п. Уральский»	44	37%
МБОУ «СОШ №3 г. Нытва имени Ю.П. Чегодаева»	50	42%
МБОУ «Чайковская СОШ»	45	38%
МБОУ «Григорьевская СОШ»	41	34%
МБОУ «СОШ "Шерьинская - Базовая школа"	41	34%
МБОУ "Новоильинский казачий кадетский корпус имени Атамана Ермака"	25	21%
Итоговый результат по муниципалитету	40,5	34%

ГО Оса

Наименование ОО	Сумма набранных баллов (макс. 120)	Результат готовности (макс.100%)
МБОУ "СОШ №4 г.Осы"	47	39%
МБОУ "СОШ №2 г.Осы"	27	23%
МБОУ "Осинская средняя общеобразовательная школа №1 имени Героя РФ В.П. Брюхова"	50	42%
Итоговый результат по муниципалитету	41,3	34,6

ГО Оханск

Наименование ОО	Сумма набранных баллов (макс. 120)	Результат готовности (макс.100%)
МБОУ «СОШ № 1 г. Оханска»	35	29%
МБОУ "Острожская средняя школа"	44	37%
МБОУ "Дубровская СОШ"	31	26%
МБОУ "Острожская средняя общеобразовательная школа"	35	29%
Итоговый результат по муниципалитету	36,25	30,2%

ГО Пермь

Наименование ОО	Сумма набранных баллов (макс. 120)	Результат готовности (макс.100%)
МАОУ "СОШ № 101" г.Перми	47	39%
МАОУ "Лицей "Дельта" г. Пермь	54	45%
МАОУ "СОШ № 83" г. Пермь	21	18%
МАОУ "Школа-интернат № 85" г. Пермь	37	31%
МАОУ "СОШ № 12 с углублённым изучением немецкого языка"	44	37%
МАОУ "Гимназия № 8"	37	31%
МАОУ "СОШ № 118 " г.Перми	58	48%
МАОУ "СОШ №42" г. Пермь	41	34%
МАОУ «Лицей №10»	41	34%
МАОУ "СОШ № 87" г. Пермь	29	24%
МАОУ "Гимназия №6" г. Пермь	46	38%
МАОУ "СОШ № 14" г.Перми	41	34%
МАОУ "Школа-интернат № 4 для обучающихся с ОВЗ" г. Пермь	6	5%
МБОУ "Гимназия № 11 им. С.П. Дягилева" г. Пермь	57	48%
МАОУ "Школа инженерной мысли им.П.А.Соловьева" г. Пермь	54	45%
МАОУ "Траектория" г. Пермь	44	37%
МАОУ "Школа агробизнестехнологий" г. Пермь	54	45%
МБОУ "Школа №154 для	39	33%

обучающихся с ОБЗ" г. Перми		
МАОУ "СОШ №55" г. Перми	53	44%
МАОУ "СОШ № 45" г.Перми	43	36%
МБОУ ВСОШ-16	40	33%
МАОУ "Школа бизнеса и предпринимательства" г. Перми	37	31%
МАОУ "Гимназия №1" г. Перми	43	36%
МАОУ "СОШ № 109" г. Перми	48	40%
МАОУ "СОШ №153 с углубленным изучением иностранных языков" г.Перми	44	37%
МАОУ СОШ 2 им. В.Н. Татищева г. Пермь	27	23%
МАОУ СОШ 132 г. Перми	39	33%
МАОУ "СОШ №9 имени А.С.Пушкина с углубленным изучением предметов физико-математического цикла" г. Перми	30	25%
МАОУ "СОШ №32 им. Г.А. Сборщикова" г. Перми	29	24%
МАОУ "Гимназия №33" г. Перми	42	35%
МАОУ "Лицей №5"	45	38%
МАОУ «СОШ №64»	41	34%
МАОУ "СОШ № 123" г. Перми	21	18%
МАОУ "СОШ № 116" г. Перми	39	33%
МАОУ с углублённым изучением математики и английского языка «Школа дизайнера «Точка» г. Перми	43	36%
МАОУ «СОШ №30» г. Перми	51	43%
МАОУ "СОШ N 60" г.Перми	35	29%
МАОУ "Гимназия № 4 имени братьев Каменских" г.Перми	48	40%
МАОУ "Гимназия №10" г.Перми	45	38%
МАОУ "СОШ № 93" г. Перми	44	37%
МАОУ «СОШ № 131» г. Перми	62	52%
МАОУ "СОШ №22 с углубленным изучением иностранных языков" г. Перми	36	30%
МАОУ "Средняя	50	42%

общеобразовательная школа № 120" г. Перми		
МАОУ "Средняя общеобразовательная школа №133" г. Перми	44	37%
МАОУ "СинТез" г. Перми	35	29%
МАОУ "СОШ № 36" г.Перми	38	32%
МАОУ "СОШ №24" г. Перми	35	29%
МАОУ "Инженерная школа" г. Перми	37	31%
МАОУ "Гимназия№2", г Пермь	36	30%
МАОУ "СОШ № 127" г.Перми	31	26%
МАОУ "СОШ № 28"	28	23%
МАОУ "СОШ №47" г.Перми	41	34%
МАОУ "Лицей№3" г.Перми	43	36%
МАОУ "СОШ №82" г. Перми	44	37%
МАОУ "СОШ № 79" города Перми	46	38%
МАОУ "СОШ № 61" г. Перми	49	41%
МАОУ «СОШ № 145 с углубленным изучением экономики, английского языка, математики, информатики» «Экономическая школа» г. Перми	35	29%
МАОУ "СОШ" г.Перми	30	25%
МАОУ "СОШ № 44" г. Перми	51	43%
МАОУ "СОШ "Мастерград" г.Перми	58	48%
МАОУ "Гимназия №3"	53	44%
МАОУ "СОШ № 146 с углубленным изучением математики, физики, информатики" г. Перми	28	23%
МАОУ "Гимназия №17"	33	28%
МАОУ "СОШ №81" г.Перми	46	38%
МАОУ «СОШ № 63» г.Перми	39	33%
МАОУ "Лицей № 8" г.Перми	47	39%
МАОУ "Предметно-языковая школа "Дуплекс" г. Перми	61	51%
МАОУ "Средняя общеобразовательная школа № 3" г.Перми	41	34%
МАОУ "СОШ № 37" г.Перми	26	22%
МАОУ "ЭнергоПолис"	49	41%
МАОУ "СОШ №134"	48	40%
МАОУ "Многопрофильная школа "Приоритет" г. Перми	44	37%

МАОУ "Средняя общеобразовательная школа №83" г.Перми	46	38%
МАОУ "СОШ №6 имени Героя России С.Л.Яшкина" г.Перми	62	52%
МАОУ "Город дорог" г. Перми	33	28%
МАОУ "СОШ № 65 с углублённым изучением английского языка"	35	29%
МАОУ "СОШ № 114" Г.Перми	37	31%
МАОУ "Лицей №4" г.Перми	46	38%
МАОУ "Гимназия № 7" г.Перми	55	46%
МАОУ "Гимназия №31" г. Перми	50	42%
МАОУ "Средняя общеобразовательная школа "Петролеум +"	30	25%
Итоговый результат по муниципалитету	41,7	36%

ГО Соликамск

Наименование ОО	Сумма набранных баллов (макс. 120)	Результат готовности (макс.100%)
МАОУ "СОШ №12"	36	30%
МАОУ "СОШ №16"	51	43%
МАОУ "Гимназия "Солнечная радуга"	32	27%
МАОУ "СОШ № 15"	44	37%
МАОУ "Гимназия № 1" г. Соликамска	46	38%
МАОУ "Гимназия "Солнечная радуга"	41	34%
МАОУ "СОШ № 17"	38	32%
МОУ "СОШ№1"	38	32%
МАОУ "СОШ №14"	38	32%
МАОУ "СОШ №9"	49	41%
МБОУ "Городищенская средняя общеобразовательная школа"	21	18%
МАОУ "СОШ № 7" г. Соликамска	49	41%
МАОУ "Родниковская средняя общеобразовательная школа"	17	14%
Итоговый результат по муниципалитету	38,4	32,2%

ГО Чайковский

Наименование ОО	Сумма набранных баллов (макс. 120)	Результат готовности (макс.100%)
МБОУ "Марковская СОШ"	42	35%
МБОУ "Средняя общеобразовательное школа п. Прикамский"	41	34%
МБОУ «СОШ №1» г. Чайковский	29	24%
МБОУ «СОШ №11»	36	30%
МБОУ "Фокинская СОШ"	32	27%
МАОУ "Средняя общеобразовательная школа Ньютон", г.Чайковского	47	39%
МБОУ "СОШ № 8"	35	29%
МАОУ "СОШ № 4"	17	14%
МАОУ "СОШ № 10"	36	30%
МБОУ "СОШ № 7"	36	30%
МАОУ "Гимназия имени Алексея Кирьянова"	53	44%
Итоговый результат по муниципалитету	36,7	30,5

ГО Чердынь

Наименование ОО	Сумма набранных баллов (макс. 120)	Результат готовности (макс.100%)
МАОУ "Рябининская СОШ"	26	22%
МАОУ "Керчевская СОШ"	25	21%
МАОУ "Ныробская СОШ имени Героя Советского Союза А.В.Флоренко"	52	43%
МАОУ "Чердынская СОШ имени А.И. Спирина"	43	36%
Итоговый результат по муниципалитету	36,5	30,5%

ГО Чернушинский

Наименование ОО	Сумма набранных баллов (макс. 120)	Результат готовности (макс.100%)
МАОУ "Гимназия"	43	36%
МАОУ "СОШ №2"	50	42%
МБОУ "СОШ №1"	36	30%
МБОУ "СОШ № 5"	32	27%
МБОУ "Кадетская школа имени Героя Советского Союза Е.И. Францева"	32	27%
Итоговый результат по	38,6	32,4%

муниципалитету		
----------------	--	--

ГО Чусовской

Наименование ОО	Сумма набранных баллов (макс. 120)	Результат готовности (макс.100%)
МБОУ "Специальная (коррекционная) средняя общеобразовательная школа - интернат"	20	17%
МАОУ "Сельская СОШ"	41	34%
МАОУ "Гимназия"	59	49%
МБОУ "Скальнинская СОШ"	25	21%
МАОУ "Верхнегородковская СОШ"	53	44%
МБОУ "Верхнекалинская СОШ"	41	34%
Структурное подразделение "Всесвятская вечерняя (сменная) общеобразовательная школа"	30	25%
МБОУ Скальнинская СОШ"	23	19%
МАОУ "СОШ № 5"	42	35%
Итоговый результат по муниципалитету	37,1	30,8

МО Александровский

Наименование ОО	Сумма набранных баллов (макс. 120)	Результат готовности (макс.100%)
МБОУ "Средняя общеобразовательная школа п. Яйва"	38	32%
МБОУ "БСОШ №1"	42	35%
МБОУ "Гимназия"	34	28%
МБОУ "СОШ №6"	47	39%
Итоговый результат по муниципалитету	40,25	33,5

МО Бардымский

Наименование ОО	Сумма набранных баллов (макс. 120)	Результат готовности (макс.100%)
МАОУ "Сарашевская СОШ им.Героя Советского Союза Ш.Казанбаева"	47	39%
МАОУ "Березниковская СОШ им.М.Г.Имашева"	48	40%
МАОУ "Бардымская СОШ №2"	48	40%
МАОУ "Печменская СОШ"	34	28%

МАОУ "Бардымская гимназия им. Г. Тукая"	35	29%
МАОУ "Елпачихинская СОШ"	46	38%
МАОУ "Бичуринская СОШ"	31	26%
МАОУ "Тюндюковская СОШ"	42	35%
Итоговый результат по муниципалитету	41,3	34,3

МО Березовский

Наименование ОО	Сумма набранных баллов (макс. 120)	Результат готовности (макс.100%)
МБОУ "Березовская СОШ №2"	34	28%
Итоговый результат по муниципалитету	34	28%

МО Гайнский

Наименование ОО	Сумма набранных баллов (макс. 120)	Результат готовности (макс.100%)
МБОУ "Сергеевская СОШ"	36	30%
МБОУ "Усть - Черновская средняя общеобразовательная школа - Базовая школа"	41	34%
МБОУ "Гайнская СОШ"	25	21%
Итоговый результат по муниципалитету	34	28,3

МО Большесосновский

Наименование ОО	Сумма набранных баллов (макс. 120)	Результат готовности (макс.100%)
МБОУ "Полозовская СОШ"	45	38%
МБОУ "Большесосновская СОШ"	40	33%
МБОУ "Петропавловская СОШ"	34	28%
МБОУ "Тойкинская СОШ"	34	28%
МБОУ "Черновская СОШ им. А. С. Пушкина"	46	38%
Итоговый результат по муниципалитету	39,8	33%

МО Добрянский

Наименование ОО	Сумма набранных баллов (макс. 120)	Результат готовности (макс.100%)
МБОУ "Добрянская СОШ №3"	42	35%
МБОУ "Добрянская СОШ №2"	43	36%

МБОУ "Полазненская СОШ №1"	44	37%
МБОУ "Сенькинская СОШ"	2	2%
МБОУ "Добрянская СОШ №5"	48	40%
Итоговый результат по муниципалитету	35,8	30%

МО Еловский

Наименование ОО	Сумма набранных баллов (макс. 120)	Результат готовности (макс.100%)
МОУ "Еловская СОШ»	43	36%
МОУ "Сугановская СОШ"	32	27%
МОУ "Еловская СОШ"	56	47%
Итоговый результат по муниципалитету	43,6	36,6%

МО Карагайский

Наименование ОО	Сумма набранных баллов (макс. 120)	Результат готовности (макс.100%)
МБОУ "Яринская СОШ"	22	18%
МБОУ "Рождественская СОШ"	38	32%
МБОУ "Карагайская СОШ №1"	27	23%
МБОУ "Карагайская СОШ № 2"	26	22%
МБОУ "Обвинская СОШ"	39	33%
МБОУ "Нердвинская СОШ"	31	26%
МБОУ "Менделеевская СОШ"	38	32%
Итоговый результат по муниципалитету	31,5	26,5

МО Кишерский

Наименование ОО	Сумма набранных баллов (макс. 120)	Результат готовности (макс.100%)
МБОУ "Кишертская СОШ имени Л.П. Дробышевского"	30	25%
Итоговый результат по муниципалитету	30	25%

МО Кочевский

Наименование ОО	Сумма набранных баллов (макс. 120)	Результат готовности (макс.100%)
МБОУ "Кочёвская СОШ"	45	38%
МБОУ "Больше-Кочинская СОШ"	29	24%
МБОУ "Пелымская СОШ"	39	33%

МБОУ "Юксеевская СОШ"	46	38%
МБОУ "Сепольская основная общеобразовательная школа"	12	10%
Итоговый результат по муниципалитету	34,2	28,6%

МО Куединский

Наименование ОО	Сумма набранных баллов (макс. 120)	Результат готовности (макс.100%)
МБОУ "Ошынская средняя общеобразовательная школа - Базовая школа"	26	22%
МБОУ "Большеусинская СОШ"	37	31%
МБОУ "Куединская СОШ №1 им.П.П. Балахнина"	22	18%
МБОУ "Куединская средняя общеобразовательная школа № 2-Базовая школа"	28	23%
МБОУ "Большегондырская СОШ"	0	0%
МБОУ "Большекустовская СОШ"	21	18%
Итоговый результат по муниципалитету	22	18,6%

МО Октябрьский

Наименование ОО	Сумма набранных баллов (макс. 120)	Результат готовности (макс.100%)
МКОУ "Русско-Сарсинская СОШ"	60	50%
МБОУ "Тюшевская СОШ"	38	32%
МБОУ "Октябрьская СОШ №1"	45	38%
Муниципальное казенное общеобразовательное учреждение "Енапаевская СОШ"	39	33%
МБОУ "Октябрьская СОШ №2"	42	35%
МБОУ "Сарсинская СОШ им. А.М. Карпова"	46	38%
Итоговый результат по муниципалитету	45	37,6

МО Ординский

Наименование ОО	Сумма набранных баллов (макс. 120)	Результат готовности (макс.100%)
МБОУ "Медянская СОШ"	28	23%
МБОУ "Ординская СОШ"	37	31%
МБОУ "Ашاپская СОШ"	25	21%
МБОУ "Карьевская СОШ"	50	42%
Итоговый результат по муниципалитету	35	29,2%

МО Очерский

Наименование ОО	Сумма набранных баллов (макс. 120)	Результат готовности (макс.100%)
МБОУ "Павловская СОШ"	38	32%
МБОУ "Очерская СОШ №3"	41	34%
МБОУ "Очерская СОШ №	51	43%
МБОУ "Очерская СОШ №2"	40	33%
Итоговый результат по муниципалитету	42,5	29,2

МО Пермский

Наименование ОО	Сумма набранных баллов (макс. 120)	Результат готовности (макс.100%)
МБОУ "Савинская средняя школа"	49	41%
МАОУ "Мулянская средняя школа"	33	28%
МАОУ "Лобановская средняя школа"	31	26%
МБОУ "Кондратовская средняя школа"	37	31%
МАОУ "Фроловская средняя школа "Навигатор"	49	41%
МАОУ "Усть-Качкинская средняя школа"	42	35%
МАОУ "Сылвенская средняя школа имени В. Каменского"	26	22%
МБОУ "Нижнемуллинская средняя школа"	36	30%
МБОУ "Платошинская средняя школа"	50	42%
МБОУ "Юговская средняя школа"	57	48%
МАОУ "Конзаводская средняя школа им. В.К.Блюхера"	33	28%
МБОУ "Култаевская средняя школа"	35	29%
МБОУ "Гамовская средняя	40	33%

школа"		
МБОУ "Юго-Камская средняя школа"	46	38%
МАОУ Бабкинская средняя школа	41	34%
МАОУ "Бершетская средняя школа"	47	39%
Итоговый результат по муниципалитету	40,75	34%

МО Сивинский

Наименование ОО	Сумма набранных баллов (макс. 120)	Результат готовности (макс.100%)
МБОУ "Бубинская СОШ"	43	36%
МБОУ "Сивинская СОШ"	36	30%
МБОУ "Екатерининская СОШ"	20	17%
МБОУ "Северокоммунарская СОШ"	31	26%
МБОУ "Бубинская СОШ"	38	32%
Итоговый результат по муниципалитету	33,6	28,2

МО Суксунский

Наименование ОО	Сумма набранных баллов (макс. 120)	Результат готовности (макс.100%)
МАОУ "Тисовская средняя общеобразовательная школа - детский сад"	16	13%
МАОУ "Ключевская СОШ"	51	43%
МБОУ "Суксунская СОШ № 1"	56	47%
МАОУ "Суксунская СОШ №2"	57	48%
Итоговый результат по муниципалитету	45	37,7%

МО Уинский

Наименование ОО	Сумма набранных баллов (макс. 120)	Результат готовности (макс.100%)
МБОУ "Уинская СОШ"	38	32%
МБОУ "Ломовская СОШ"	21	18%
Итоговый результат по муниципалитету	29,5	25%

МО Чагинский

Наименование ОО	Сумма набранных баллов (макс. 120)	Результат готовности (макс.100%)
МБОУ "Бабкинская СОШ"	32	27%
МБОУ "Ножовская СОШ»	39	33%
МБОУ "Чагинская СОШ"	41	34%
Итоговый результат по муниципалитету	37,3	31,3%

МО Юрлинский

Наименование ОО	Сумма набранных баллов (макс. 120)	Результат готовности (макс.100%)
МБОУ «Юрлинская СОШ им. Л.Барышева»	28	23%
Итоговый результат по муниципалитету	28	23%

МО Юсьвинский

Наименование ОО	Сумма набранных баллов (макс. 120)	Результат готовности (макс.100%)
МБОУ "Крохалевская СОШ"	34	28%
МБОУ "Юсьвинская СОШ имени народной артистки РФ А.Г. Котельниковой"	46	38%
МБОУ "Пожвинская СОШ №1"	33	28%
МБОУ "Архангельская СОШ"	31	26%
МБОУ "Майкорская СОШ"	33	28%
Итоговый результат по муниципалитету	35	29,6%