



МИНПРОСВЕЩЕНИЯ РОССИИ
Федеральное государственное автономное учреждение
ФОНД НОВЫХ ФОРМ РАЗВИТИЯ ОБРАЗОВАНИЯ
(ФГАУ «ФНФРО»)

Территория Инновационного центра «Сколково»
Большой бульвар, д. 42, стр. 1, г. Москва, 121205
Тел.: +7 (495) 587-75-57

<http://www.roskvantorium.ru> e-mail: info@fnfro.ru
ОКПО 40235902 ОГРН 1027739007856
ИНН/КПП 7709057458/773101001

**Руководителям
органов исполнительной власти
субъектов Российской Федерации,
осуществляющих государственное
управление в сфере образования**

(по списку)

«15» сентября 2020 г. Исх. № 100/1506-05

На № _____ от _____

Об обновлении фирменного стиля ЦНППМПР и ЦОПМПР

Во исполнение Поручения Председателя Правительства Российской Федерации М.В. Мишустина от 4 апреля 2020 г. № ММ-ПЗ9-2750 ФГАУ «Фонд новых форм развития образования» – проектный офис национального проекта «Образование» (далее – Фонд) направляет обновленный фирменный стиль и руководство по оформлению помещений Центров непрерывного повышения профессионального мастерства педагогических работников и Центров оценки профессионального мастерства и квалификации педагогов (далее – Центров), открывающихся в рамках федерального проекта «Учитель будущего» национального проекта «Образование».

Данные документы предназначены для формирования типовых дизайн-проектов Центров, открытие которых планируется в 2021 году и позднее. Согласование с Фондом в соответствии с контрольной точкой дорожной карты состоится в октябре 2020 года.

Фонд информирует, что ранее утвержденные типовые дизайн-проекты организаций, открытие которых планируется в 2020 году, остаются действительными и не требуют внесения изменений. Образовательным организациям, которые уже открылись, вносить изменения в оформление помещений также не требуется. Для этих организаций были подготовлены дизайн-макеты временных носителей, которые были направлены в письме от 28 мая 2020 г. № 100/2805-02.

- Приложения: 1. Краткое руководство по фирменному стилю ЦНППМПР
на 88 л. в 1 экз.
2. Краткое руководство по фирменному стилю ЦОПМПР
на 87 л. в 1 экз.

Генеральный директор

Кузнецова Ольга Леоновна

И.Д. Жданова





Брендбук

проекта
«УЧИТЕЛЬ БУДУЩЕГО»



Айдентика

бренда

Обзор и правила работы с основными константами фирменного стиля: логотипом, типографикой, цветом, фирменной графикой.

УЧИТЕЛЬ БУДУЩЕГО

magister posterum

Здесь собраны правила построения визуального образа бренда проекта «Учитель будущего», начиная от особенностей использования логотипа, заканчивая принципами оформления пространств и коммуникаций. Придерживайтесь правил – они помогут создать простой и звучный образ бренда.

Общий обзор

Логотип

учитель будущего
центр непрерывного повышения профессионального мастерства педагогических работников

magister posterum
центр непрерывного повышения профессионального мастерства педагогических работников

Шрифты

Основные

ABCDEFabcd1234

ABCDEFabcd1234

ABCDEFabcd1234

Знак

MP


Системные

ABCDEFabcd1234

ABCDEFabcd1234

Цвета

Основные



Дополнительные



Фирменная графика



Пример макета



Логотип

magister posterum

Пропорции логотипа

Логотип – основная константа фирменного стиля бренда.

При работе с ним следует сохранять пропорции элементов, расстояния между ними и их очертания.

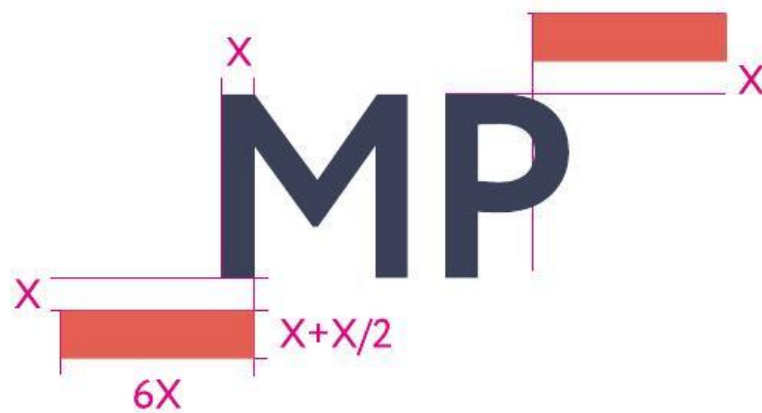


Знак



Пропорции знака

При работе со знаком следует сохранять пропорции элементов, расстояния между ними и их очертания.



Дескриптор

центр непрерывного повышения профессионального мастерства педагогических работников

Фирменный блок

Построение


учитель будущего

 $X+X/2$ — центр непрерывного повышения профессионального мастерства педагогических работников


magister posterum

 $X+X/2$ — центр непрерывного повышения профессионального мастерства педагогических работников

Охранное поле логотипа и знака

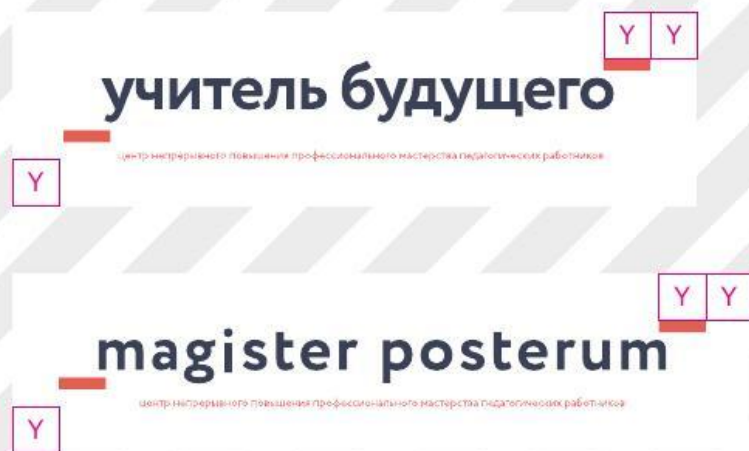
Охранное поле – область вокруг логотипа и знака, которую не должны пересекать другие элементы макета.

Расстояние от границ логотипа до края охранного поля равно Y .

Y равен длине фирменного элемента «ступень».

Расстояние от границ знака до края охранного поля равно $Y/2$.

Y равен длине фирменного элемента «ступень».



Минимальный размер логотипа и знака

Минимальный размер логотипа – это размер, при котором логотип остается считываемым. В случаях, когда площадь для логотипа меньше минимального размера, используйте только знак.



15 мм



5 мм

Фирменные шрифты

Основные

Основные шрифты используются во всех носителях, кроме тех, в которых технически это невозможно.

Circle Light
Для основных
заголовков.

Lorem ipsum

Circle Bold
Для заголовков
и навигации.

Lorem ipsum dolor

Circle Regular
Для подзаголовков
и текста.

Lorem ipsum dolor sit amet, consectetur adipiscing elit, sed do eiusmod tempor incididunt ut labore et dolore magna aliqua. Ut enim ad minim veniam, quis nostrud exercitation.

Lorem ipsum dolor sit amet, consectetur adipiscing elit, sed do eiusmod tempor incididunt ut labore et dolore magna aliqua. Ut enim ad minim veniam, quis nostrud exercitation ullamco laboris nisi ut aliquip ex ea commodo consequat. Duis aute irure dolor in reprehenderit in voluptate velit esse cillum dolore eu fugiat nulla pariatur. Excepteur sint occaecat cupidatat non proident, sunt in culpa qui officia deserunt mollit anim id est laborum.

Системные

Системные шрифты используются в случае технической невозможности применения основных шрифтов.

Arial Bold
Для основных
заголовков.

Lorem ipsum

Arial Bold
Для заголовков.

Lorem ipsum dolor

Arial Regular
Для подзаголовков
и текста.

Lorem ipsum dolor sit amet, consectetur adipiscing elit, sed do eiusmod tempor incididunt ut labore et dolore magna aliqua. Ut enim ad minim veniam, quis nostrud exercitation.

Lorem ipsum dolor sit amet, consectetur adipiscing elit, sed do eiusmod tempor incididunt ut labore et dolore magna aliqua. Ut enim ad minim veniam, quis nostrud exercitation ullamco laboris nisi ut aliquip ex ea commodo consequat. Duis aute irure dolor in reprehenderit in voluptate velit esse cillum dolore eu fugiat nulla pariatur. Excepteur sint occaecat cupidatat non proident, sunt in culpa qui officia deserunt mollit anim id est laborum.


Фирменные цвета

Основные

Используются в константах фирменного стиля и основных элементах фирменных носителей.



CMYK: 50-40-0-70
RGB: 55-60-89
PANTONE:



CMYK: 0-80-70-0
RGB: 241-91-78
PANTONE:

Дополнительные

Оттенки применяются при оформлении текста и дополнительных элементов фирменных носителей.




CMYK: 0-0-0-90
RGB: 65-64-66



CMYK: 0-0-0-70
RGB: 109-110-113




CMYK: 0-0-0-50
RGB: 147-149-152



CMYK: 0-0-0-30
RGB: 188-190-192



CMYK: 0-0-0-8
RGB: 235-235-236



CMYK: 30-20-0-20
RGB: 146-158-188



CMYK: 0-30-20-0
RGB: 250-191-183

magister posterum

MP

magister posterum

MP

Фотостиль

бренда

Правила и рекомендации по созданию и подбору фотоизображений, наиболее соответствующих настроению бренда «Учитель будущего».

Основные принципы фотостилия



1. Фотографии должны быть светлые, немного прохладного оттенка. При этом кожа людей сохраняет теплый оттенок. Освещение естественное, мягкое.



2. Фокус на человеке или группе людей. Минимум деталей на фоне.



3. Люди живые, позитивные, современные, уверенные в себе, но сдержанные. Демонстрируют успешную коллективную или индивидуальную работу.



4. При съемке оставляйте достаточно свободного пространства для кадрирования и размещения контента. Заранее определяйте формат макета, объем контента и место для него.



Иллюстративный

стиль бренда

Правила и рекомендации по созданию иллюстраций для периодических материалов.

Обзор иллюстративного стиля

Для оформления периодических материалов, таких как методички, обложки курсов и продуктов, используется единый принцип иллюстраций. Придерживайтесь его, чтобы создать узнаваемую и единую визуальную линейку данных материалов бренда.



Принцип создания иллюстраций

Алгоритм

1. Анализ темы, понимание сути содержания и ключевого элемента.



2. Перевод сути в простой абстрактный визуальный образ.



3. В иллюстрации используются только простые фигуры и контуры. Они могут пересекаться, прикасаться друг к другу, быть на расстоянии друг от друга.



4. Иллюстрация должна быть способна к адаптации к разным форматам, не теряя визуальной приемственности. Элементы иллюстрации могут передвигаться, но суть должна сохраняться.

Пример

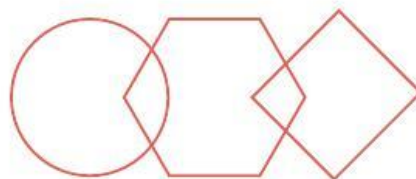
Заголовок

Внедрение
мнемонических
методов в обучение


Суть

Базовый принцип мнемонического метода запоминания информации – перевод данных в визуальные образы и соединение этих образов в цепочки.


Абстрактный образ



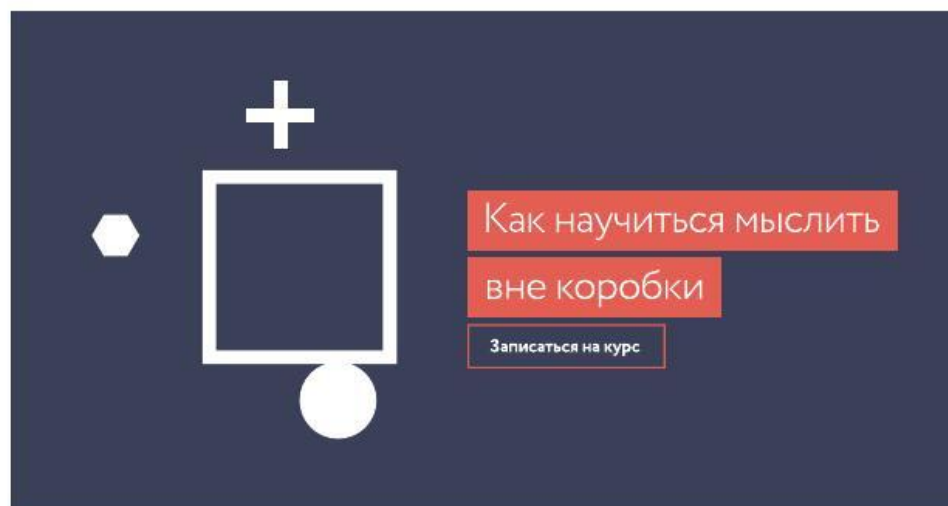
Финальная иллюстрация



Адаптация



Пример иллюстрации с заголовками



Бренд-графика

Описание и правила построения бренд-графики для основных фирменных носителей.

Концепция

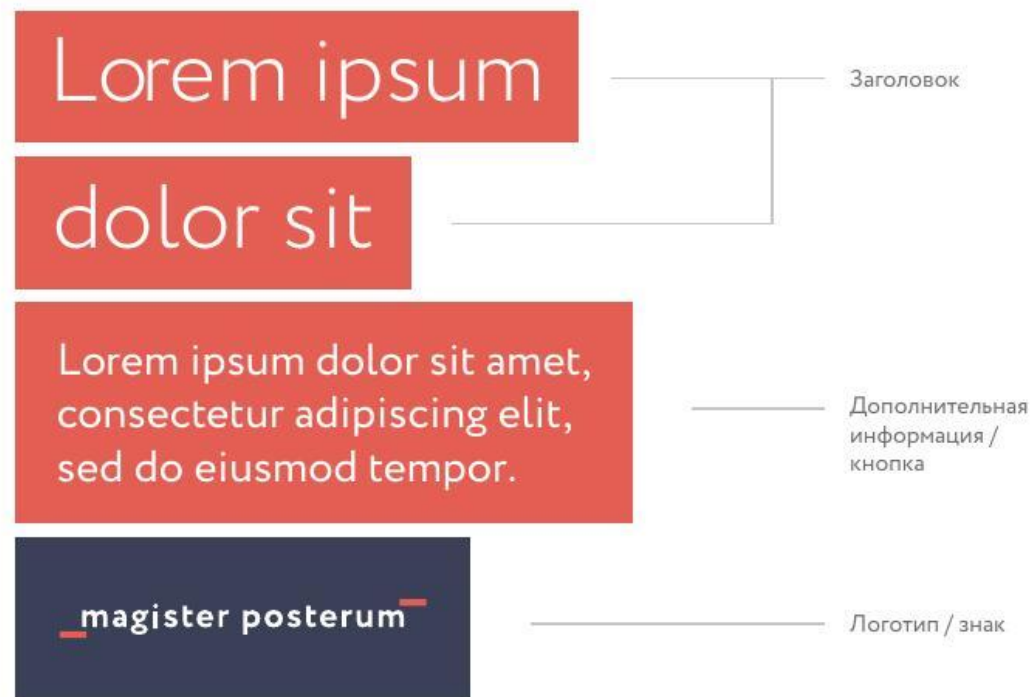
Описание

Ступенчатость контента – единый принцип оформления главных сообщений и заголовков в коммуникационной продукции. Контент распределяется по иерархии:

1. Заголовок
2. Дополнительная информация / кнопка
3. Логотип / знак


Контент располагается один под другим в плашках, напоминающих ступени.

Пример



Логотип в фирменной плашке

Построение



Обзор



Построение ступенчатого блока

Блок с логотипом и слоганом. Основные принципы

Построение блоков основывается на высоте строчной буквы основного заголовка. Высота ее равна X.

Описание крупным кеглем



Описание мелким кеглем



Без описания



С датой или коротким призывом к действию



С кнопкой



Блок с логотипом и дескриптором





Блок со знаком



Фирменный паттерн


Построение

Паттерн состоит из ступеней 4-х размеров, кратных друг другу. Ступени размещаются по сетке. Сетка состоит из ячеек. Одна ячейка равна наименьшей ступени.



Обзор

В зависимости от задачи можно использовать паттерн как есть либо перемещать в нем ступени, увеличивая общий масштаб, сохраняя пропорции.



Бренд-графика в макетах. Построение

Формат А4 вертикальный



Формат 1x7

1							
2						Lorem ipsum dolor sit ame	
3							
4						учитель будущего	
5							
6							



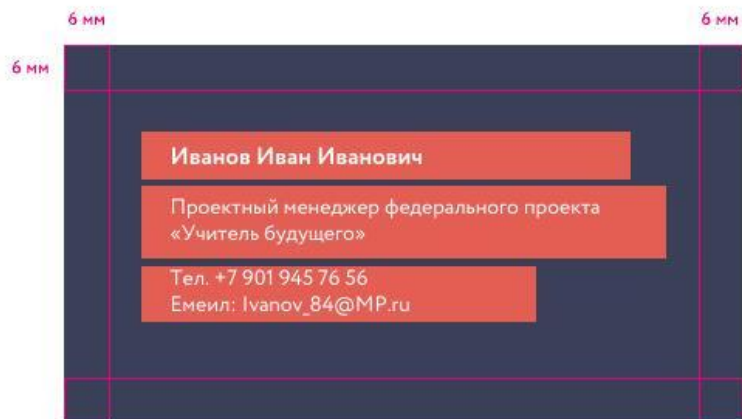
Деловая

документация


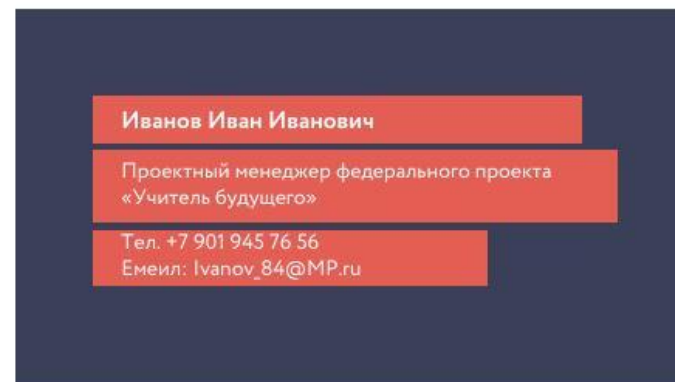
Обзор и построение шаблонов визитки,
бланка, папки и других деловых носителей.

Визитка

Построение



Обзор



Бланк письма

Построение

	magister posterum	Институт образовательных ресурсов «Платформа» 414000 г. Астрахань, ул. Ульяновых, 4 Тел/факс (8512) 61-85-93, 51-77-95 E-mail: mail@platforma.ru www.platforma.ru	Arial 9pt
	от _____ № _____ на № _____ от _____		Arial 9pt
	Lorem ipsum dolor sit amet		Arial Bold 16pt
	Lorem ipsum dolor sit amet, consectetur adipiscing elit, sed do eiusmod tempor incididunt ut labore et dolore magna aliqua. Ut enim ad minim veniam, quis nostrud exercitation ullamco laboris nisi ut aliquip ex ea commodo consequat. Duis aute irure dolor in reprehenderit in voluptate velit esse cillum dolore eu fugiat nulla pariatur. Excepteur sint occaecat cupidatat non proident, sunt in culpa qui officia deserunt mollit anim id est laborum.		Arial 11pt
	Должность	Иванов Иван Иванович	Arial 10pt



Обзор

учитель будущего

Институт образовательных ресурсов «Платформа»

414000 г. Астрахань, ул. Ульяновых, 4
Тел/факс: (8512) 61-65-93, 61-77-95
E-mail: mas@platforma.ru
www.platforma.ru

от _____ № _____

на № _____ от _____

Lorem ipsum dolor sit amet

Lorem ipsum dolor sit amet, consectetur adipiscing elit, sed do eiusmod tempor incididunt ut labore et dolore magna aliqua. Ut enim ad minim veniam, quis nostrud exercitation ullamco laboris nisi ut aliquip ex ea commodo consequat. Duis aute irure dolor in reprehenderit in voluptate velit esse cillum dolore eu fugiat nulla pariatur. Excepteur sint occaecat cupidatat non proident, sunt in culpa qui officia deserunt mollit anim id est laborum.


Должность _____

Иванов Иван Иванович


Папка уголок А4

Папки-уголки окрашены в основные фирменные цвета либо максимально приближенные.

Построение



Обзор



Лист для заметок А4

Построение




Обзор




Блокнот А5

Рекомендуемая бумага для внутренних страниц – матовая светло-бежевая, не линованная, от 90 до 120 г.

Построение обложки



Внутренние полосы обложки




Ручка



Пакет 25x35 бумажный

Построение

Снаружи



Внутри



Рекламные

носители

Обзор основных рекламных форматов.

Макет А4



Lorem ipsum

dolor sit

Lorem ipsum dolor sit amet, consectetur adipiscing elit, sed do eiusmod tempor.

учитель будущего



Сити-формат



Lorem ipsum

dolor sit

Lorem ipsum dolor sit amet,
consectetur adipiscing elit,
sed do eiusmod tempor.

учитель будущего

Макет 3x6



Макет 1x7






Цифровые

носители

Обзор и построение шаблонов e-мейл
рассылки, страниц и элементов сайта,
презентации и других цифровых носителей.

Шаблон емэйл

 **Иван Иванов** <Ivanov@platforma.ru> 21:54 (21 мин. назад) ☆  

кому: Дмитрий ▾

Здравствуйте, Дмитрий!

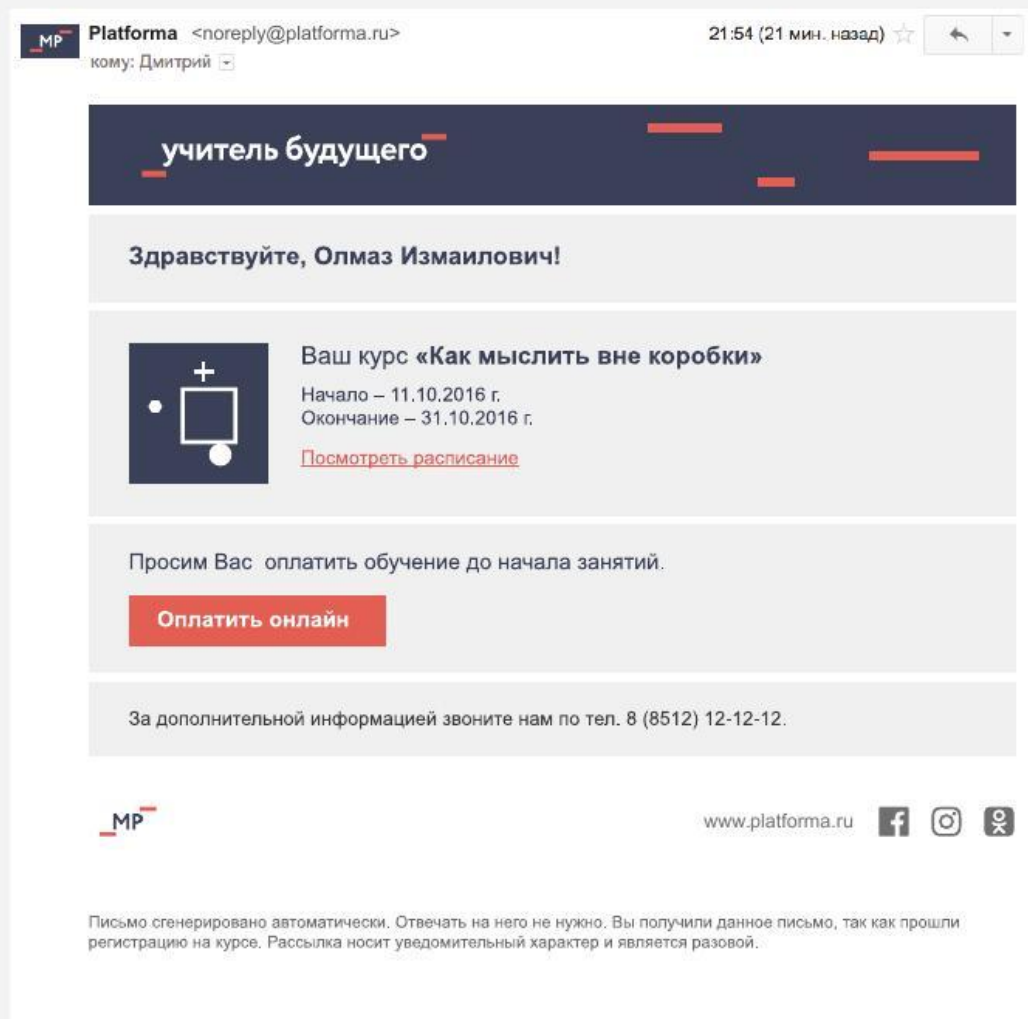
Lorem ipsum dolor sit amet, consectetur adipiscing elit, sed do eiusmod tempor incididunt ut labore et dolore magna aliqua. Ut enim ad minim veniam, quis nostrud exercitation ullamco laboris nisi ut aliquip ex ea commodo consequat. Duis aute irure dolor in reprehenderit in voluptate velit esse cillum dolore eu fugiat nulla pariatur. Excepteur sint occaecat cupidatat non proident, sunt in culpa qui officia deserunt mollit anim id

Иван Иванов
Должность
Тел: +7-960-555-00-22

учитель будущего

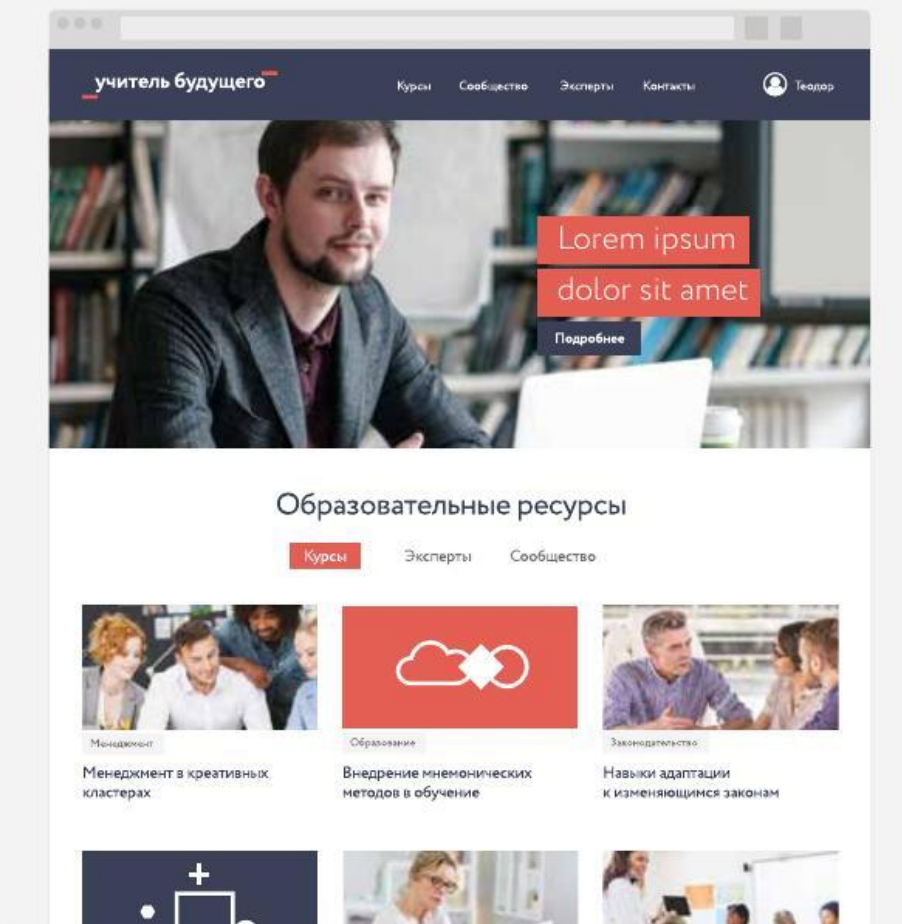
www.platforma.ru

Шаблон емейл рассылки

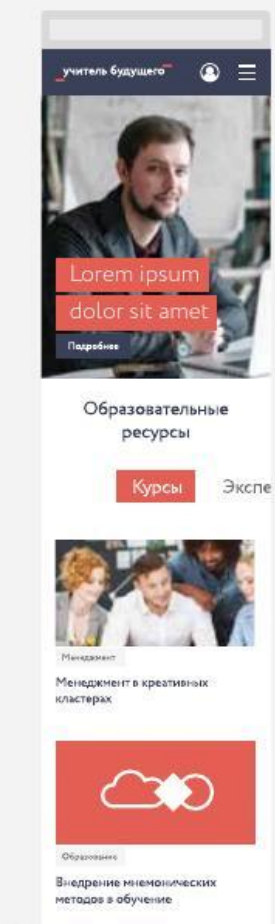


Концепция сайта

Широкий экран



Узкий экран



Facebook

The image shows a screenshot of a Facebook profile page. At the top, there is a blue navigation bar with the Facebook logo, a search bar, and the name 'Vitaly' next to 'Главная 8'. Below the navigation bar is a large cover photo of a woman with glasses sitting at a desk with a laptop. Overlaid on the cover photo is a red box with the text 'Lorem ipsum dolor sit'. To the left of the cover photo is a profile picture showing the letters 'MP' and the text 'magister posterum УЧИТЕЛЬ БУДУЩЕГО'. Below the cover photo are buttons for 'Нравится', '+ Подписаться', 'Сообщение', and a three-dot menu. Below these buttons are tabs for 'Хроника', 'Информация', 'Фото', 'Нравится', and 'Еще'. On the right side of the page, there is a green button 'Создать Страницу' and a list of years: 'Недавно', '2014 г.', '2013 г.', and 'Создана'. Below the tabs, there is a section showing '925 человек это нравится' and 'Нравится друзьям'. Below that is an 'ИНФОРМАЦИЯ' section with a right arrow. On the right side of the page, there is a 'Публикация' section with a 'Фото/Видео' icon, a text input field with the placeholder 'Напишите что-нибудь...', and a blue 'Опубликовать' button.

Instagram



Электронная презентация

Титульный слайд с фотографией



Титульный слайд



Слайд начала раздела






Lorem ipsum dolor sit amet


Подзаголовок

Lorem ipsum dolor sit amet, consectetur adipiscing elit, sed do eiusmod tempor incididunt ut labore et dolore magna aliqua. Ut enim ad minim veniam, quis nostrud exercitation ullamco laboris nisi ut aliquip ex ea commodo consequat. Duis aute irure dolor in reprehenderit in voluptate velit esse cillum dolore eu fugiat nulla pariatur. Excepteur sint occaecat cupidatat non proident, sunt in culpa qui officia deserunt mollit anim id est laborum.





Lorem ipsum dolor sit amet



Подзаголовок

Lorem ipsum dolor sit amet, consectetur adipiscing elit, sed do eiusmod tempor incididunt ut labore et dolore magna aliqua. Ut enim ad minim veniam, quis nostrud exercitation ullamco laboris nisi ut aliquip ex ea commodo consequat. Duis aute irure dolor in reprehenderit in voluptate velit esse cillum dolore eu fugiat nulla pariatur.

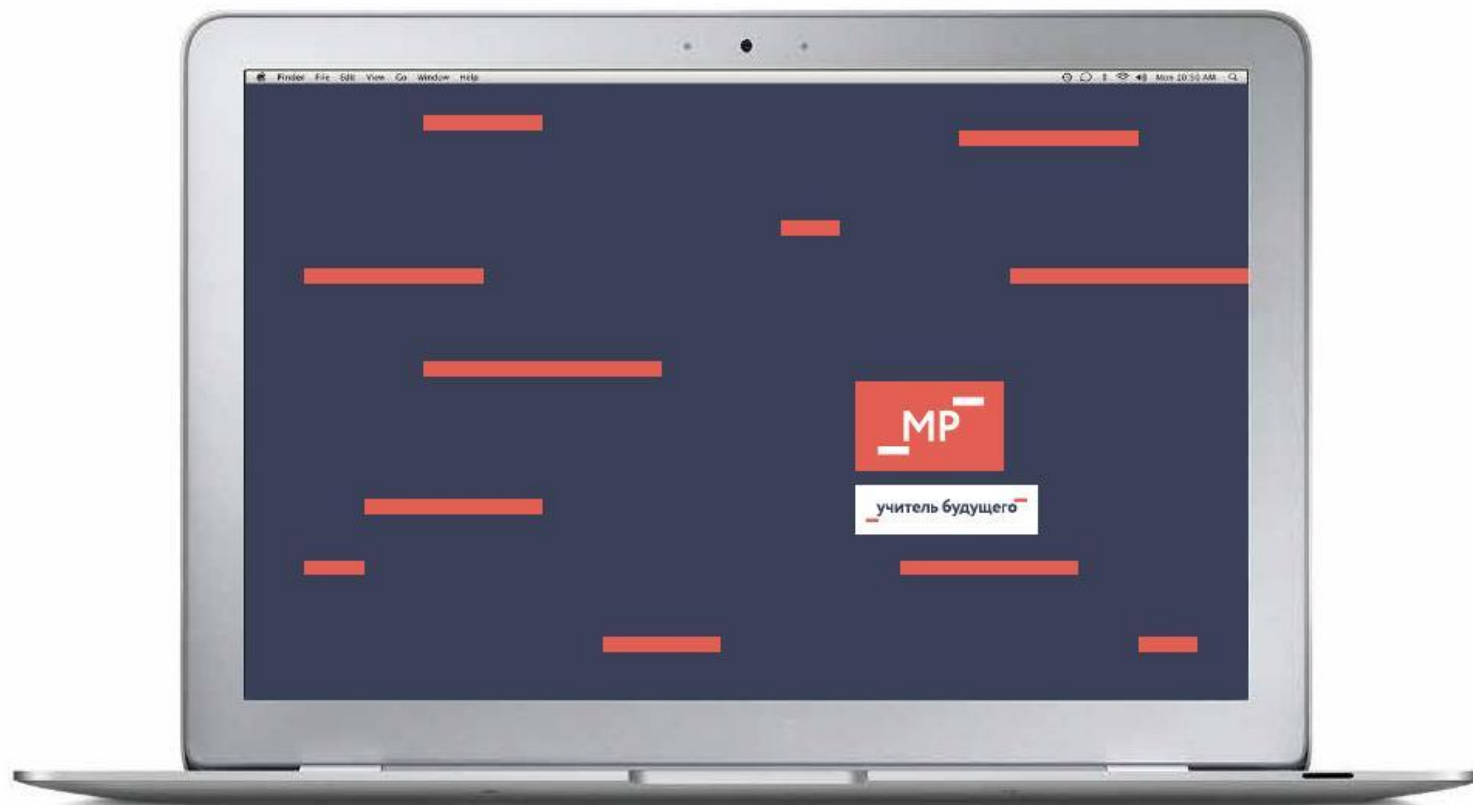
21



Завершающий слайд



Заставка рабочего стола



Периодическая продукция

Обзор и построение шаблонов методички,
диплома и удостоверения.

Методичка. Формат А5

Обложка

Рекомендации

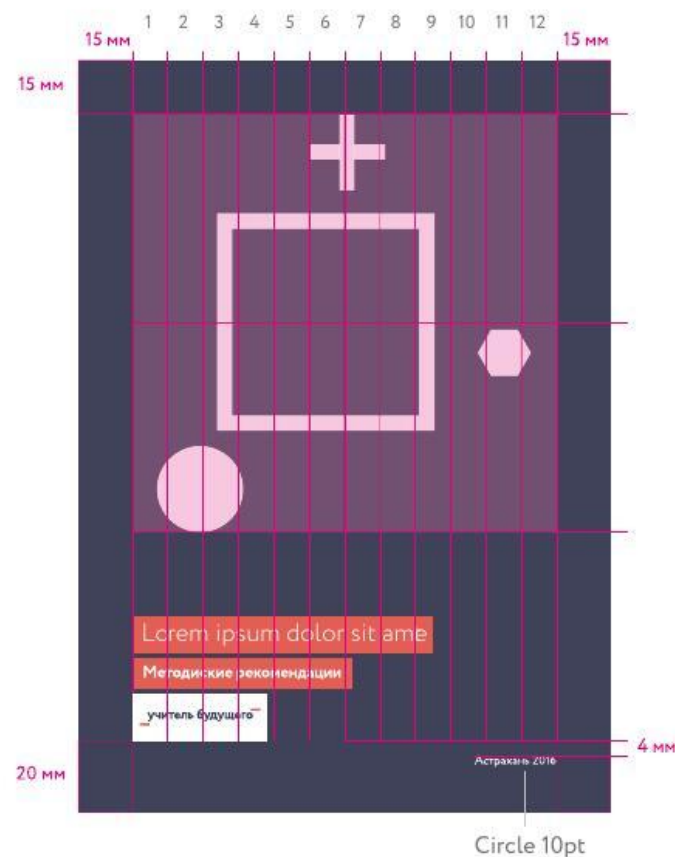
Обложка методички может быть фирменного синего или фирменного красного цвета.

Рекомендуется названия создавать максимально короткими и комфортными для восприятия людей.


Иллюстрация занимает верхние 2/3 обложки.

Если заголовок длинный, то он может перекрывать иллюстрацию.

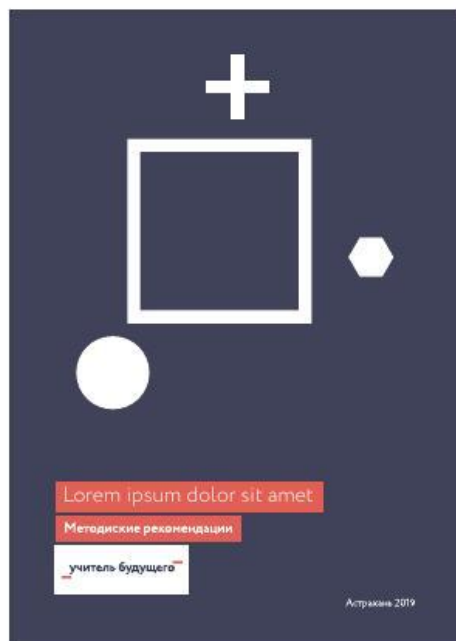
Построение первой полосы обложки



Построение последней полосы обложки



Обзор



Верстка внутренних полос

Шрифт

Для наборного текста используется шрифт Kazimir Text Regular от компании CSTM Fonts. Преобрести его можно по ссылке:
<https://type.today/ru/kazimir-text/regular>

Для заголовков и цитат используется фирменный шрифт.

Согласно Книге

The Latin alphabet was used in the earliest Asturian texts. Although the Academia de la Llingua Asturiana published orthographic rules in 1981, different spelling rules are used in Terra de Miranda.

Начало раздела. Построение

	20 мм	20 мм	20 мм	
15 мм				
Circle Light 24pt	Lorem ipsum dolor sit consectetur adipiscing		Lorem ipsum dolor sit amet, consectetur adipiscing elit, sed do eiusmod tempor incididunt ut labore et dolore magna aliqua. Ut enim ad minim veniam, quis nostrud exercitation ullamco laboris nisi ut aliquip ex ea commodo consequat. Duis aute irure dolor in reprehenderit in voluptate velit esse cillum dolore eu fugiat nulla pariatur. Excepteur sint occaecat cupidatat non proident, sunt in culpa qui officia deserunt mollit anim id est laborum.	Kazimir 10pt
Circle Bold 18pt	Lorem ipsum dolor sit amet		Lorem ipsum dolor sit amet, consectetur adipiscing elit, sed do eiusmod tempor. Lorem ipsum dolor sit amet, consectetur adipiscing elit, sed do eiusmod tempor. Lorem ipsum dolor sit amet, consectetur adipiscing elit, sed do eiusmod tempor.	Circle 14pt
	Lorem ipsum dolor sit amet, consectetur adipiscing elit, sed do eiusmod tempor incididunt ut labore et dolore magna aliqua. Ut enim ad minim veniam, quis nostrud exercitation ullamco laboris nisi ut aliquip ex ea commodo consequat. Duis aute irure dolor in reprehenderit in voluptate velit esse cillum dolore eu fugiat nulla pariatur. Excepteur sint occaecat cupidatat non proident, sunt in culpa qui officia deserunt mollit anim id est laborum.		Lorem ipsum dolor sit amet, consectetur adipiscing elit, sed do eiusmod tempor. Duis aute irure dolor in reprehenderit in voluptate velit esse cillum dolore eu fugiat nulla pariatur. Excepteur sint occaecat cupidatat non proident, sunt in culpa qui officia deserunt mollit anim id est laborum.	Circle Bold 12pt
	Lorem ipsum dolor sit amet, consectetur adipiscing elit, sed do eiusmod tempor incididunt ut labore et dolore magna aliqua. Ut enim ad minim veniam, quis nostrud exercitation ullamco laboris nisi ut aliquip ex ea commodo consequat. Duis aute irure dolor in reprehenderit in voluptate velit esse cillum dolore eu fugiat nulla pariatur. Excepteur sint occaecat cupidatat non proident, sunt in culpa qui officia deserunt mollit anim id est laborum.		Lorem ipsum dolor sit amet, consectetur adipiscing elit, sed do eiusmod tempor. Duis aute irure dolor in reprehenderit in voluptate velit esse cillum dolore eu fugiat nulla pariatur. Excepteur sint occaecat cupidatat non proident, sunt in culpa qui officia deserunt mollit anim id est laborum.	Kazimir 8pt
20 мм				Circle 8pt



Конец раздела. Построение

Lorem ipsum dolor sit amet <p>Lorem ipsum dolor sit amet, consectetur adipiscing elit, sed do eiusmod tempor incididunt ut labore et dolore magna aliqua. Ut enim ad minim veniam, quis nostrud exercitation ullamco laboris nisi ut aliquip ex ea commodo consequat. Duis aute irure dolor in reprehenderit in voluptate velit esse cillum dolore eu fugiat nulla pariatur. Excepteur sint occaecat cupidatat non proident, sunt in culpa qui officia deserunt mollit anim id est laborum.</p> <p><small>Lorem ipsum dolor sit amet</small></p> <table border="1"><thead><tr><th>№</th><th>Lorem ipsum dolor</th><th>№</th><th>Duis aute</th><th>Ut enim</th></tr></thead><tbody><tr><td>10034</td><td>Lorem ipsum dolor sit amet, consectetur</td><td>33</td><td>Lorem ipsum dolor sit amet, consectetur</td><td>None</td></tr><tr><td>10034</td><td>Lorem ipsum dolor sit amet, consectetur</td><td>35</td><td>Lorem ipsum dolor sit amet, consectetur</td><td>None</td></tr></tbody></table> <p>Lorem ipsum dolor sit amet, consectetur adipiscing elit, sed do eiusmod tempor incididunt ut labore et dolore magna aliqua. Ut enim ad minim veniam, quis nostrud exercitation ullamco laboris nisi ut aliquip ex ea commodo consequat. Duis aute irure dolor in reprehenderit in voluptate velit esse cillum dolore eu fugiat nulla pariatur. Excepteur sint occaecat cupidatat non proident, sunt in culpa qui officia deserunt mollit anim id est laborum.</p> <p>Lorem ipsum dolor sit amet, consectetur adipiscing elit, sed do eiusmod tempor incididunt ut labore et dolore magna aliqua. Ut enim ad minim veniam, quis nostrud exercitation ullamco laboris nisi ut aliquip ex ea commodo consequat. Duis aute irure dolor in reprehenderit in voluptate velit esse cillum dolore eu fugiat nulla pariatur. Excepteur sint occaecat cupidatat non proident, sunt in culpa qui officia deserunt mollit anim id est laborum.</p> <p>Lorem ipsum dolor sit amet, consectetur adipiscing elit, sed do eiusmod tempor incididunt ut labore et dolore magna aliqua. Ut enim ad minim veniam, quis nostrud exercitation ullamco laboris nisi ut aliquip ex ea commodo consequat. Duis aute irure dolor in reprehenderit in voluptate velit esse cillum dolore eu fugiat nulla pariatur. Excepteur sint occaecat cupidatat non proident, sunt in culpa qui officia deserunt mollit anim id est laborum.</p> <p>—</p>		№	Lorem ipsum dolor	№	Duis aute	Ut enim	10034	Lorem ipsum dolor sit amet, consectetur	33	Lorem ipsum dolor sit amet, consectetur	None	10034	Lorem ipsum dolor sit amet, consectetur	35	Lorem ipsum dolor sit amet, consectetur	None
№	Lorem ipsum dolor	№	Duis aute	Ut enim												
10034	Lorem ipsum dolor sit amet, consectetur	33	Lorem ipsum dolor sit amet, consectetur	None												
10034	Lorem ipsum dolor sit amet, consectetur	35	Lorem ipsum dolor sit amet, consectetur	None												
25		26														



Lorem ipsum dolor sit
 consectetur adipiscing

Lorem ipsum dolor sit amet

Lorem ipsum dolor sit amet, consectetur adipiscing elit, sed do eiusmod tempor incididunt ut labore et dolore magna aliqua. Ut enim ad minim veniam, quis nostrud exercitation ullamco laboris nisi ut aliquip ex ea commodo consequat. Duis aute irure dolor in reprehenderit in voluptate velit esse cillum dolore eu fugiat nulla pariatur. Excepteur sint occaecat cupidatat non proident, sunt in culpa qui officia deserunt mollit anim id est laborum.

Ut enim ad minim veniam, quis nostrud exercitation ullamco laboris nisi ut aliquip ex ea commodo consequat. Duis aute irure dolor in reprehenderit in voluptate velit esse cillum dolore eu fugiat nulla pariatur. Excepteur sint occaecat cupidatat non proident, sunt in culpa qui officia deserunt mollit anim id est laborum. Lorem ipsum dolor sit amet, consectetur adipiscing elit, sed do eiusmod tempor incididunt ut labore et dolore magna aliqua. Ut enim ad minim veniam, quis nostrud exercitation ullamco laboris nisi ut aliquip ex ea commodo consequat. Duis aute irure dolor in reprehenderit in voluptate velit esse cillum dolore eu fugiat nulla pariatur. Excepteur sint occaecat cupidatat non proident, sunt in culpa qui officia deserunt mollit anim id est laborum.

23

Lorem ipsum dolor sit amet, consectetur adipiscing elit, sed do eiusmod tempor incididunt ut labore et dolore magna aliqua. Ut enim ad minim veniam, quis nostrud exercitation ullamco laboris nisi ut aliquip ex ea commodo consequat. Duis aute irure dolor in reprehenderit in voluptate velit esse cillum dolore eu fugiat nulla pariatur. Excepteur sint occaecat cupidatat non proident, sunt in culpa qui officia deserunt mollit anim id est laborum.

Lorem ipsum dolor sit
 amet, consectetur adipi-
 scing elit, sed do eius-
 mod tempor.

Lorem ipsum dolor sit amet

Lorem ipsum dolor sit amet, consectetur adipiscing elit, sed do eiusmod tempor. Duis aute irure dolor in reprehenderit in voluptate velit esse cillum dolore eu fugiat nulla pariatur. Excepteur sint occaecat cupidatat non proident, sunt in culpa qui officia deserunt mollit anim id est laborum. Duis aute irure dolor in reprehenderit in voluptate velit esse cillum dolore eu fugiat nulla pariatur. Excepteur sint occaecat cupidatat non proident, sunt in culpa qui officia deserunt mollit anim id est laborum.



* Lorem ipsum dolor sit amet, consectetur adipiscing elit, sed do eiusmod tempor. Duis aute irure dolor in reprehenderit in voluptate velit esse cillum dolore eu fugiat nulla pariatur.

** Lorem ipsum dolor sit amet, consectetur adipiscing elit, sed do eiusmod tempor. Duis aute irure dolor in reprehenderit in voluptate velit esse cillum dolore eu fugiat nulla pariatur.

24

Lorem ipsum dolor sit amet

Lorem ipsum dolor sit amet, consectetur adipiscing elit, sed do eiusmod tempor incididunt ut labore et dolore magna aliqua. Ut enim ad minim veniam, quis nostrud exercitation ullamco laboris nisi ut aliquip ex ea commodo consequat. Duis aute irure dolor in reprehenderit in voluptate velit esse cillum dolore eu fugiat nulla pariatur. Excepteur sint occaecat cupidatat non proident, sunt in culpa qui officia deserunt mollit anim id est laborum.

Lorem ipsum dolor sit amet

№	Lorem ipsum dolor sit amet, consectetur	№№	quis aute!	1 enim
110034	Lorem ipsum dolor sit amet, consectetur	33	Lorem ipsum dolor sit amet, consectetur	Nunc
110034	Lorem ipsum dolor sit amet, consectetur	35	Lorem ipsum dolor sit amet, consectetur	Nunc

Lorem ipsum dolor sit amet, consectetur adipiscing elit, sed do eiusmod tempor incididunt ut labore et dolore magna aliqua. Ut enim ad minim veniam, quis nostrud exercitation ullamco laboris nisi ut aliquip ex ea commodo consequat. Duis aute irure dolor in reprehenderit in voluptate velit esse cillum dolore eu fugiat nulla pariatur. Excepteur sint occaecat cupidatat non proident, sunt in culpa qui officia deserunt mollit anim id est laborum.

Lorem ipsum dolor sit amet, consectetur adipiscing elit, sed do eiusmod tempor incididunt ut labore et dolore magna aliqua. Ut enim ad minim veniam, quis nostrud exercitation ullamco laboris nisi ut aliquip ex ea commodo consequat. Duis aute irure dolor in reprehenderit in voluptate velit esse cillum dolore eu fugiat nulla pariatur. Excepteur sint occaecat cupidatat non proident, sunt in culpa qui officia deserunt mollit anim id est laborum. Lorem ipsum dolor sit amet, consectetur adipiscing elit, sed do eiusmod tempor incididunt ut labore et dolore magna aliqua. Ut enim ad minim veniam, quis nostrud exercitation ullamco laboris nisi ut aliquip ex ea commodo consequat. Duis aute irure dolor in reprehenderit in voluptate velit esse cillum dolore eu fugiat nulla pariatur. Excepteur sint occaecat cupidatat non proident, sunt in culpa qui officia deserunt mollit anim id est laborum.

25

Lorem ipsum dolor sit amet, consectetur adipiscing elit, sed do eiusmod tempor incididunt ut labore et dolore magna aliqua. Ut enim ad minim veniam, quis nostrud exercitation ullamco laboris nisi ut aliquip ex ea commodo consequat. Duis aute irure dolor in reprehenderit in voluptate velit esse cillum dolore eu fugiat nulla pariatur. Excepteur sint occaecat cupidatat non proident, sunt in culpa qui officia deserunt mollit anim id est laborum.

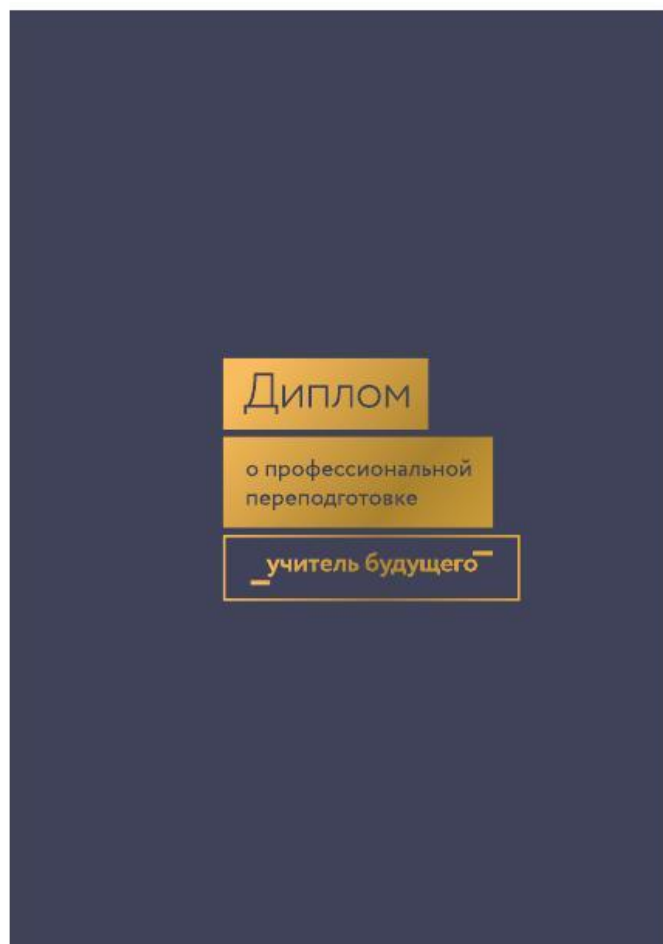
Lorem ipsum dolor sit amet, consectetur adipiscing elit, sed do eiusmod tempor incididunt ut labore et dolore magna aliqua. Ut enim ad minim veniam, quis nostrud exercitation ullamco laboris nisi ut aliquip ex ea commodo consequat. Duis aute irure dolor in reprehenderit in voluptate velit esse cillum dolore eu fugiat nulla pariatur. Excepteur sint occaecat cupidatat non proident, sunt in culpa qui officia deserunt mollit anim id est laborum.

29



Диплом

Обложка



Кобрендинг

с Нацпроектом

«Образование»

Справочно:

Логотип Национального проекта «Образование» имеет следующие версии в едином цвете C=100% M=0% Y=0% K=10%



Для кобрендинга используются следующие версии и только они:



Размещение на общем носителе:

При размещении символики МР и Нацпроекта «Образование» (НПО) на каком либо общем носителе, следует руководствоваться следующими вводными:

Логотипы МР и НПО должны быть по возможности удалены друг от друга на максимально большое расстояние (в идеале привязаны к противоположным краям носителя), например: лого МР - у левого края, лого НПО – у правого, или лого МР внизу, лого НПО –верху.

Логотип МР должен быть визуалью значимо крупнее логотипа НПО. Рабочий диапазон соотношений приведен на схеме. в некоторых случаях лого МР может быть относительно крупнее, чем в варианте 1, но точно не мельче, чем в варианте 3.

При возможности логотип НПО размещать вывороткой на собственном синем фоне, отделяя его таким образом от основного поля макета, если позволяет композиция и технология изготовления носителя.

Далее приведены варианты размещения обоих логотипов на форматах с различными пропорциями и функционалом.

1 **magister posterum**



2 **magister posterum**




3 **magister posterum**



Примеры использования на различных форматах:

A4, A3 вертикальный






Примеры использования на различных форматах:

A4, A3 горизонтальный





Примеры использования на различных форматах:

Узкий горизонтальный и вертикальный форматы.



Примеры использования на различных форматах:

Варианты с размещением лого НПО на цветном фоне вывороткой



Примеры решений для некоторых носителей:

Стойка.

Размещается на ресепшен, на столах или полках. Вкладыш А4 распечатывается на цветном принтере.



Примеры решений для некоторых носителей:

Табличка подвесная.
Изготавливается под заказ по стандартным технологиям. Может изготавливаться в дизайне, где лого НПО размещен вывороткой на голубом фоне.



Примеры решений для некоторых носителей:

Табличка настенная.
Возможны различные технологические варианты изготовления и, соответственно, внешнего вида. Формат – А3 и больше.
Тут приведен горизонтальный формат, который может изготавливаться в дизайне, где лого НПО размещен вывороткой на голубом фоне.



Примеры решений для некоторых носителей:

Табличка настенная.
Вертикальный формат,
размер – А3 и больше.



Примеры решений для некоторых носителей.

Роллап.

Может размещаться в холле, актовом зале, лектории и т.п.

Можно также адаптировать варианты роллапа, приведенные в брендбуке.



Примеры решений для некоторых носителей:

Стойка ресепшн
Возможно нанести кобрендинг с помощью печати по самоклеящейся пленке, если позволяет конструкция и цвет стойки ресепшн.





Брендбук

проекта
«УЧИТЕЛЬ БУДУЩЕГО»



Айдентика

бренда

Обзор и правила работы с основными константами фирменного стиля: логотипом, типографикой, цветом, фирменной графикой.

УЧИТЕЛЬ БУДУЩЕГО

certification authority

Здесь собраны правила построения визуального образа бренда проекта «Учитель будущего», начиная от особенностей использования логотипа, заканчивая принципами оформления пространств и коммуникаций. Придерживайтесь правил – они помогут создать простой и звучный образ бренда.

Общий обзор

Логотип



Шрифты

Основные


ABCDEFabcd1234
ABCDEFabcd1234
ABCDEFabcd1234

Системные

ABCDEFabcd1234
ABCDEFabcd1234

Цвета

Основные



Дополнительные



Фирменная графика



Пример макета



Логотип

certification authority ✓

Пропорции логотипа

Логотип – основная константа фирменного стиля бренда.

При работе с ним следует сохранять пропорции элементов, расстояния между ними и их очертания.

certification authority 

The image shows the text 'certification authority' in a dark blue, sans-serif font. A red checkmark icon is positioned to the right of the text. Above the letter 'i' in 'certification', there are two vertical lines of equal height, with a small 'x' above them. Above the top-right corner of the checkmark, there is a small '2x'.

Знак



Пропорции знака

При работе со знаком следует сохранять пропорции элементов, расстояния между ними и их очертания.



Дескриптор

Дескриптор

центр оценки профессионального мастерства и квалификаций педагогов

Фирменный блок

Построение



Охранное поле логотипа и знака

Охранное поле – область вокруг логотипа и знака, которую не должны пересекать другие элементы макета.

Расстояние от границ логотипа до края охранного поля равно Y .

Y равен длине фирменного элемента «ступень».

Расстояние от границ знака до края охранного поля равно $Y/2$.

Y равен длине фирменного элемента «ступень».



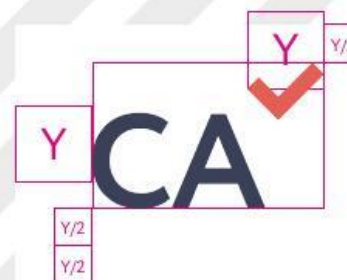
сертификационный центр

центр оценки профессионального мастерства и квалификаций педагогов



certification authority

центр оценки профессионального мастерства и квалификаций педагогов



Минимальный размер логотипа и знака

Минимальный размер логотипа – это размер, при котором логотип остается считываемым. В случаях, когда площадь для логотипа меньше минимального размера, используйте только знак.



15 мм



5 мм

Фирменные шрифты

Основные

Основные шрифты используются во всех носителях, кроме тех, в которых технически это невозможно.

Circle Light
Для основных
заголовков.

Lorem ipsum

Circle Bold
Для заголовков
и навигации.

Lorem ipsum dolor

Circle Regular
Для подзаголовков
и текста.

Lorem ipsum dolor sit amet, consectetur adipiscing elit, sed do eiusmod tempor incididunt ut labore et dolore magna aliqua. Ut enim ad minim veniam, quis nostrud exercitation.

Lorem ipsum dolor sit amet, consectetur adipiscing elit, sed do eiusmod tempor incididunt ut labore et dolore magna aliqua. Ut enim ad minim veniam, quis nostrud exercitation ullamco laboris nisi ut aliquip ex ea commodo consequat. Duis aute irure dolor in reprehenderit in voluptate velit esse cillum dolore eu fugiat nulla pariatur. Excepteur sint occaecat cupidatat non proident, sunt in culpa qui officia deserunt mollit anim id est laborum.

Системные

Системные шрифты используются в случае технической невозможности применения основных шрифтов.

Arial Bold
Для основных
заголовков.

Lorem ipsum

Arial Bold
Для заголовков.

Lorem ipsum dolor

Arial Regular
Для подзаголовков
и текста.

Lorem ipsum dolor sit amet, consectetur adipiscing elit, sed do eiusmod tempor incididunt ut labore et dolore magna aliqua. Ut enim ad minim veniam, quis nostrud exercitation.

Lorem ipsum dolor sit amet, consectetur adipiscing elit, sed do eiusmod tempor incididunt ut labore et dolore magna aliqua. Ut enim ad minim veniam, quis nostrud exercitation ullamco laboris nisi ut aliquip ex ea commodo consequat. Duis aute irure dolor in reprehenderit in voluptate velit esse cillum dolore eu fugiat nulla pariatur. Excepteur sint occaecat cupidatat non proident, sunt in culpa qui officia deserunt mollit anim id est laborum.


Фирменные цвета

Основные

Используются в константах фирменного стиля и основных элементах фирменных носителей.



CMYK: 50-40-0-70
RGB: 55-60-89
PANTONE:



CMYK: 0-80-70-0
RGB: 241-91-78
PANTONE:

Дополнительные

Оттенки применяются при оформлении текста и дополнительных элементов фирменных носителей.




CMYK: 0-0-0-90
RGB: 65-64-66



CMYK: 0-0-0-70
RGB: 109-110-113




CMYK: 0-0-0-50
RGB: 147-149-152



CMYK: 0-0-0-30
RGB: 188-190-192



CMYK: 0-0-0-8
RGB: 235-235-236



CMYK: 30-20-0-20
RGB: 146-158-188



CMYK: 0-30-20-0
RGB: 250-191-183

Логотип и знак на фирменных фонах

В коммуникации и сувенирной продукции

В сувенирной продукции



Фотостиль

бренда

Правила и рекомендации по созданию и подбору фотоизображений, наиболее соответствующих настроению бренда «Учитель будущего».

Основные принципы фотостилия



1. Фотографии должны быть светлые, немного прохладного оттенка. При этом кожа людей сохраняет теплый оттенок. Освещение естественное, мягкое.



2. Фокус на человеке или группе людей. Минимум деталей на фоне.



3. Люди живые, позитивные, современные, уверенные в себе, но сдержанные. Демонстрируют успешную коллективную или индивидуальную работу.



4. При съемке оставляйте достаточно свободного пространства для кадрирования и размещения контента. Заранее определяйте формат макета, объем контента и место для него.



Иллюстративный

стиль бренда

Правила и рекомендации по созданию иллюстраций для периодических материалов.

Обзор иллюстративного стиля

Для оформления периодических материалов, таких как методички, обложки курсов и продуктов, используется единый принцип иллюстраций. Придерживайтесь его, чтобы создать узнаваемую и единую визуальную линейку данных материалов бренда.



Принцип создания иллюстраций

Алгоритм

1. Анализ темы, понимание сути содержания и ключевого элемента.



2. Перевод сути в простой абстрактный визуальный образ.



3. В иллюстрации используются только простые фигуры и контуры. Они могут пересекаться, прикасаться друг к другу, быть на расстоянии друг от друга.



4. Иллюстрация должна быть способна к адаптации к разным форматам, не теряя визуальной преемственности. Элементы иллюстрации могут передвигаться, но суть должна сохраняться.

Пример

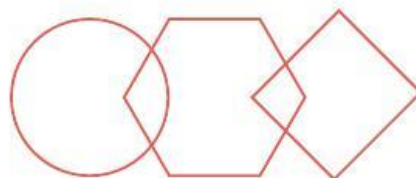
Заголовок

Внедрение
мнемонических
методов в обучение


Суть

Базовый принцип мнемонического метода запоминания информации – перевод данных в визуальные образы и соединение этих образов в цепочки.


Абстрактный образ



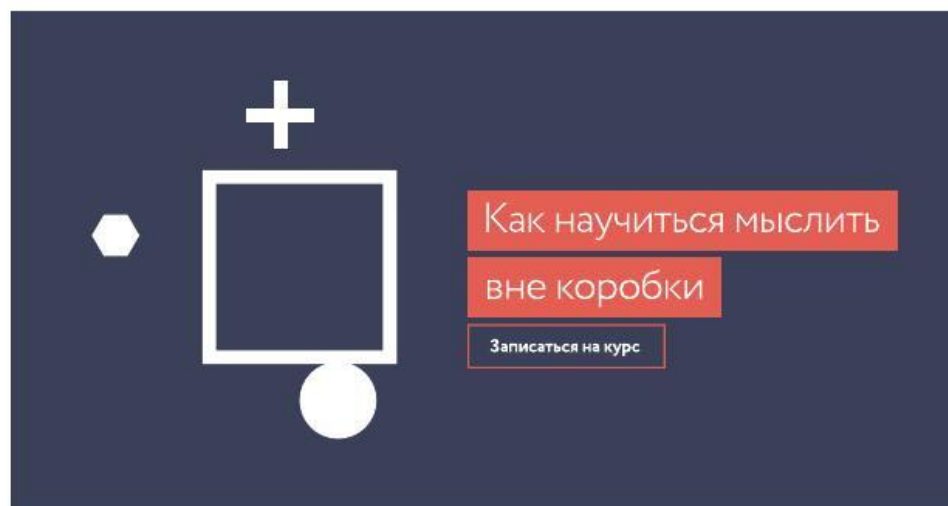
Финальная иллюстрация



Адаптация



Пример иллюстрации с заголовками



Бренд-графика

Описание и правила построения бренд-графики для основных фирменных носителей.

Концепция

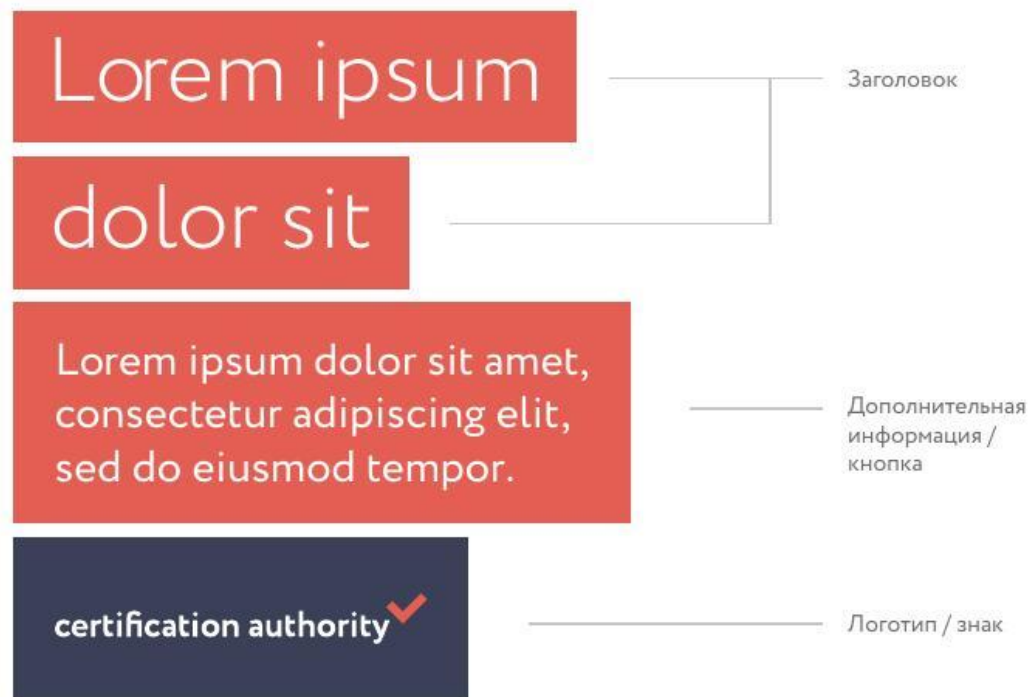
Описание

Ступенчатость контента – единый принцип оформления главных сообщений и заголовков в коммуникационной продукции. Контент распределяется по иерархии:

1. Заголовок
2. Дополнительная информация / кнопка
3. Логотип / знак

Контент располагается один под другим в плашках, напоминающих ступени.

Пример



Логотип в фирменной плашке

Построение



Обзор



Построение ступенчатого блока

Блок с логотипом и слоганом. Основные принципы

Построение блоков основывается на высоте строчной буквы основного заголовка. Высота ее равна X.

Описание крупным кеглем



Описание мелким кеглем



Без описания



С датой или коротким призывом к действию



С кнопкой



Блок с логотипом и дескриптором





Блок со знаком



Фирменный паттерн


Построение

Паттерн состоит из ступеней 4-х размеров, кратных друг другу. Ступени размещаются по сетке. Сетка состоит из ячеек. Одна ячейка равна наименьшей ступени.



Обзор

В зависимости от задачи можно использовать паттерн как есть либо перемещать в нем ступени, увеличивая общий масштаб, сохраняя пропорции.

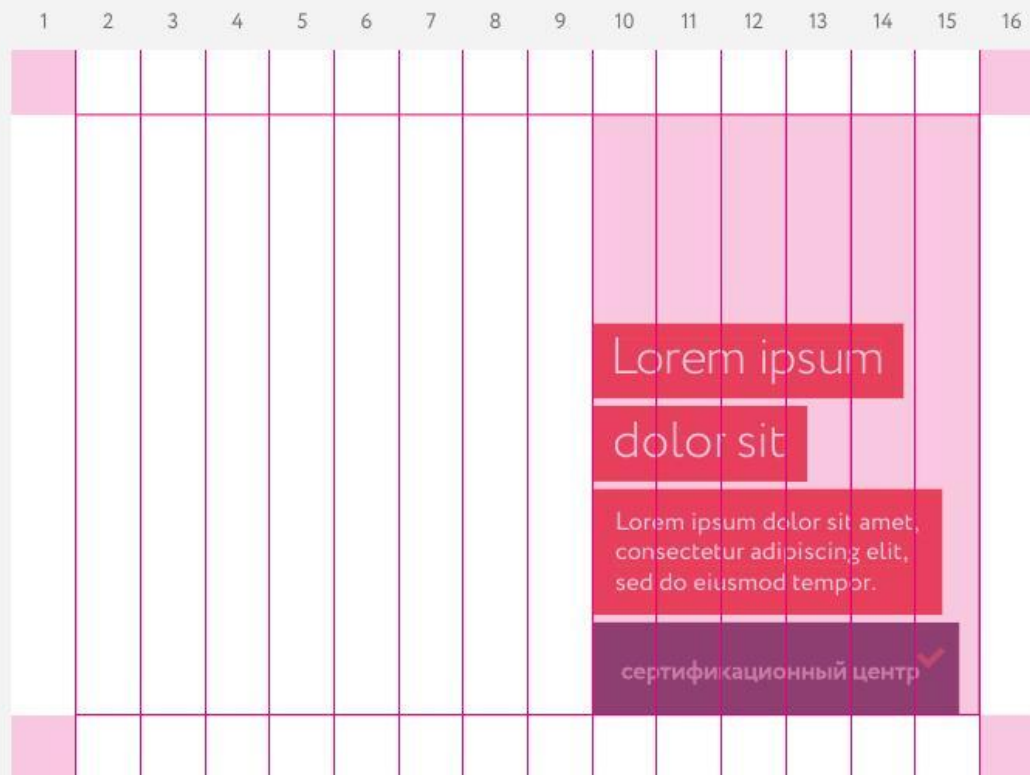


Бренд-графика в макетах. Построение

Формат А4 вертикальный



Формат А4 горизонтальный



Формат 1x7

1							
2						Lorem ipsum dolor sit ame	
3							
4						сертификационный центр	
5							
6							



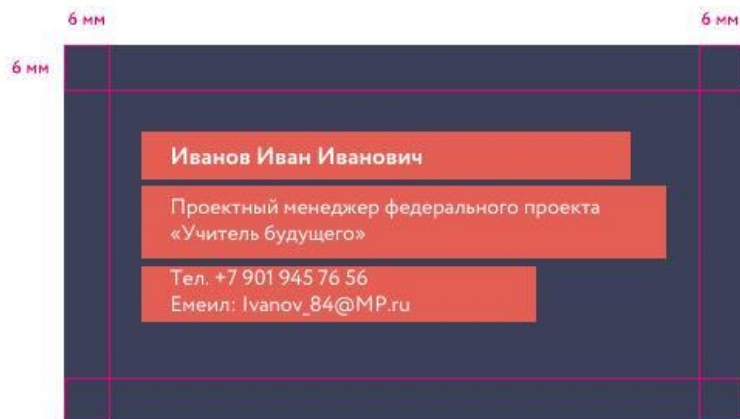
Деловая

документация

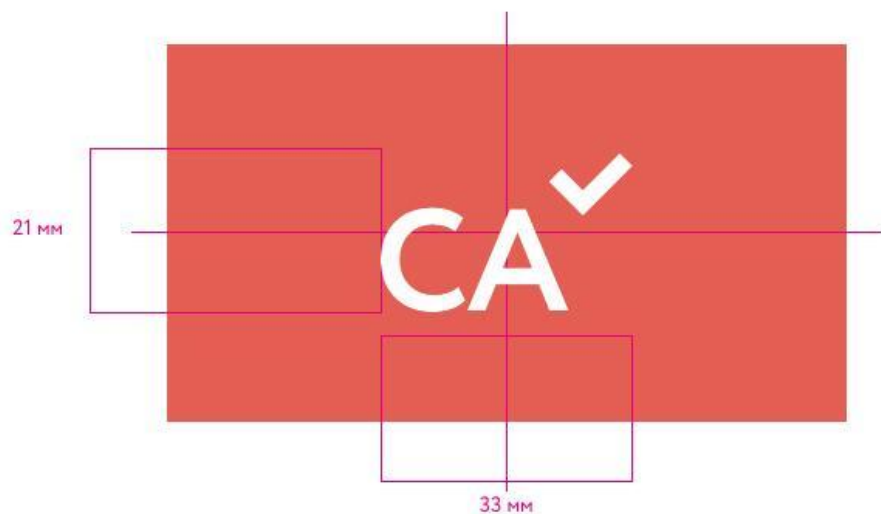
Обзор и построение шаблонов визитки,
бланка, папки и других деловых носителей.

Визитка

Построение



Обзор



Бланк письма

Построение

	сертификационный центр ✓	Институт образовательных ресурсов «Платформа» 414000 г. Астрахань, ул. Ульяновых, 4 Тел/факс (8512) 61-85-93, 51-77-95 E-mail: mail@platforma.ru www.platforma.ru	Arial 9pt
	от _____ № _____ на № _____ от _____		Arial 9pt
	Lorem ipsum dolor sit amet		Arial Bold 16pt
	<p>Lorem ipsum dolor sit amet, consectetur adipiscing elit, sed do eiusmod tempor incididunt ut labore et dolore magna aliqua. Ut enim ad minim veniam, quis nostrud exercitation ullamco laboris nisi ut aliquip ex ea commodo consequat. Duis aute irure dolor in reprehenderit in voluptate velit esse cillum dolore eu fugiat nulla pariatur. Excepteur sint occaecat cupidatat non proident, sunt in culpa qui officia deserunt mollit anim id est laborum.</p>		Arial 11pt
	Должность	Иванов Иван Иванович	Arial 10pt



Обзор

сертификационный центр 

Институт образовательных ресурсов «Платформа»

414000 г. Астрахань, ул. Ульяновых, 4
Тел/факс: (8512) 61-65-93, 61-77-95
E-mail: mas@platforma.ru
www.platforma.ru

от _____ № _____

на № _____ от _____

Lorem ipsum dolor sit amet

Lorem ipsum dolor sit amet, consectetur adipiscing elit, sed do eiusmod tempor incididunt ut labore et dolore magna aliqua. Ut enim ad minim veniam, quis nostrud exercitation ullamco laboris nisi ut aliquip ex ea commodo consequat. Duis aute irure dolor in reprehenderit in voluptate velit esse cillum dolore eu fugiat nulla pariatur. Excepteur sint occaecat cupidatat non proident, sunt in culpa qui officia deserunt mollit anim id est laborum.

Должность _____

Иванов Иван Иванович

Папка уголок А4

Папки-уголки окрашены в основные фирменные цвета либо максимально приближенные.

Построение




Обзор




Лист для заметок А4

Построение




Обзор




Блокнот А5

Рекомендуемая бумага для внутренних страниц – матовая светло-бежевая, не линованная, от 90 до 120 г.

Построение обложки



Внутренние полосы обложки



Ручка




Пакет 25x35 бумажный

Построение

Снаружи



Внутри



Рекламные

носители

Обзор основных рекламных форматов.

Макет А4



Lorem ipsum

dolor sit

Lorem ipsum dolor sit amet, consectetur adipiscing elit, sed do eiusmod tempor.

сертификационный центр ✓



Сити-формат



Lorem ipsum

dolor sit

Lorem ipsum dolor sit amet,
consectetur adipiscing elit,
sed do eiusmod tempor.

сертификационный центр ✓

Макет 3x6



Макет 1x7



Цифровые

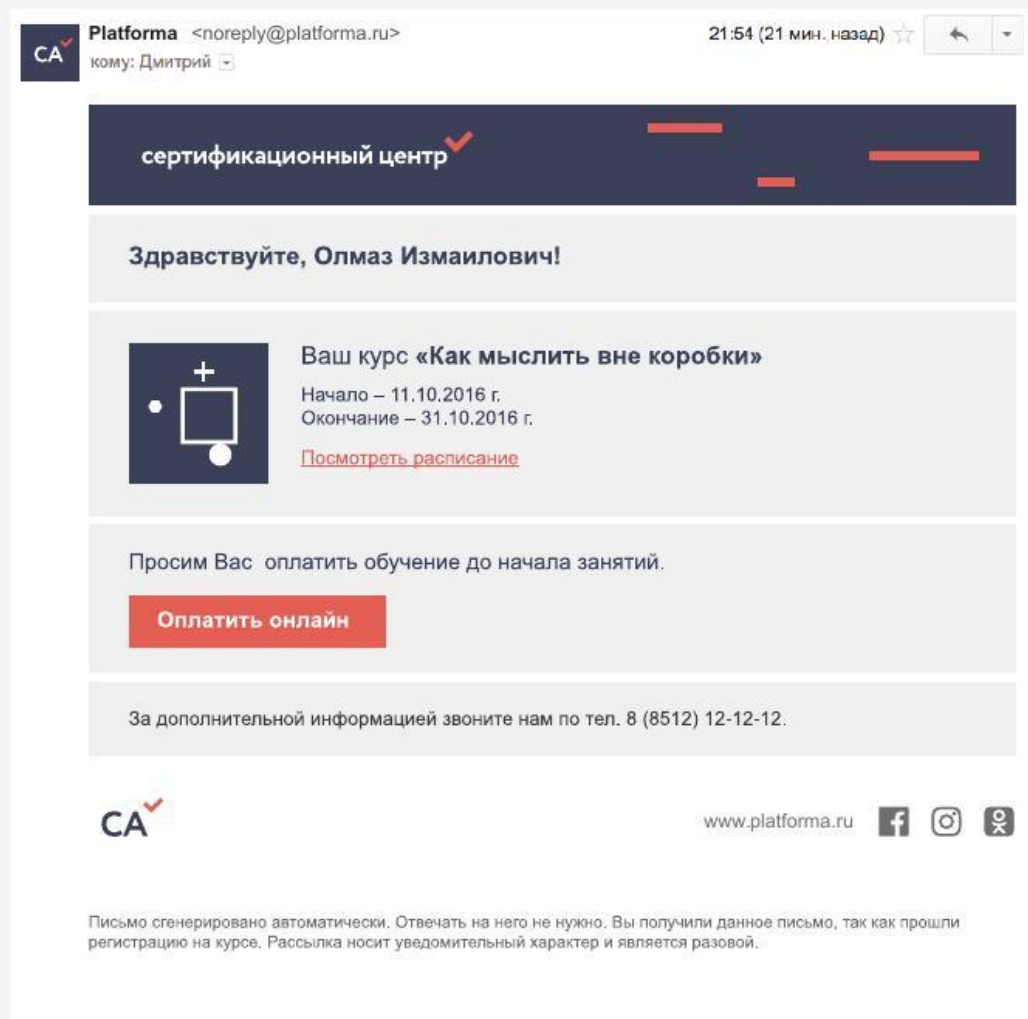
носители

Обзор и построение шаблонов e-мейл
рассылки, страниц и элементов сайта,
презентации и других цифровых носителей.

Шаблон емэйл

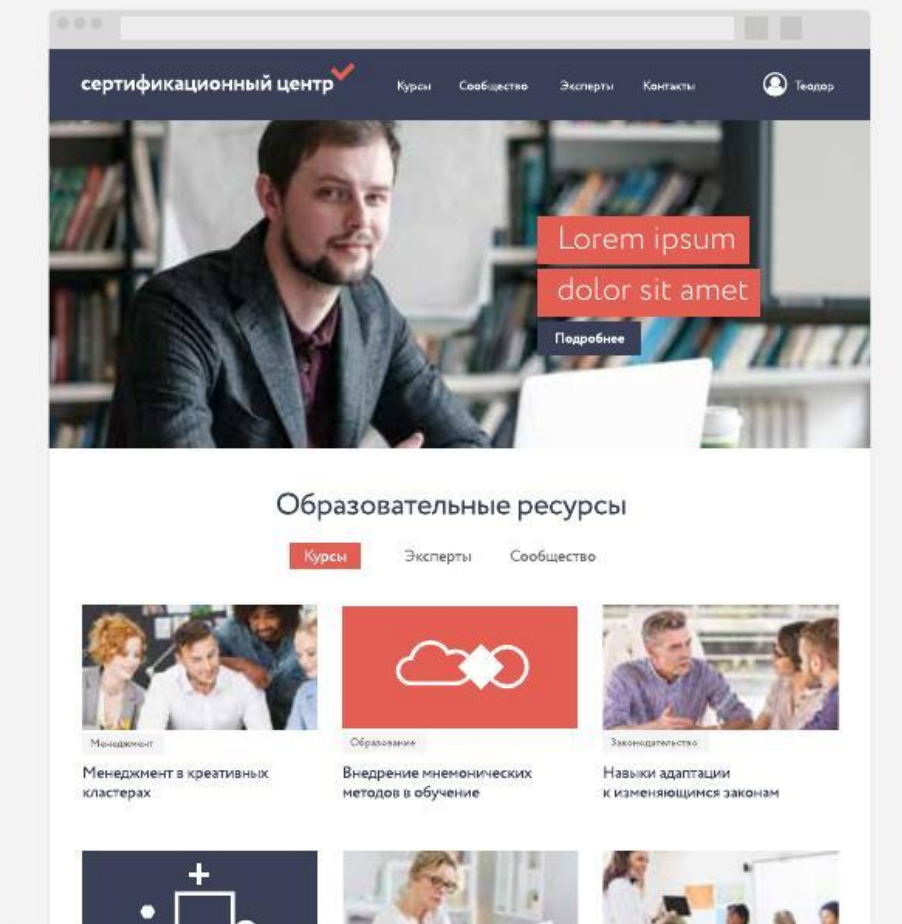


Шаблон емейл рассылки

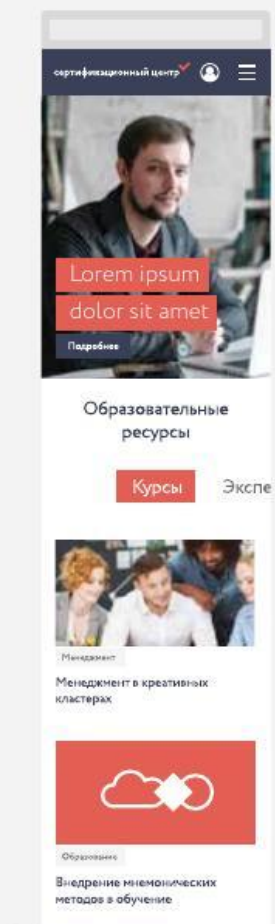


Концепция сайта

Широкий экран



Узкий экран



Facebook

The image shows a screenshot of a Facebook profile page. At the top, there is a blue navigation bar with the Facebook logo, a search bar, and the name 'Vitaly' next to 'Главная 8'. Below the navigation bar is a large cover photo of a woman with glasses sitting at a desk. The cover photo has a dark blue square on the left with the letters 'CA' and a red checkmark. Overlaid on the right side of the cover photo are two red boxes containing the text 'Lorem ipsum' and 'dolor sit'. Below the cover photo are buttons for 'Нравится', '+ Подписаться', 'Сообщение', and a three-dot menu. Underneath these buttons are tabs for 'Хроника', 'Информация', 'Фото', 'Нравится', and 'Еще'. To the right of the main content area is a sidebar with a green button 'Создать Страницу' and a list of years: 'Недавно', '2014 г.', '2013 г.', and 'Создана'. Below the cover photo, there is a section showing '925 человек это нравится' and 'Нравится друзьям'. Below that is an 'ИНФОРМАЦИЯ' section with a right-pointing arrow. On the right side, there is a post creation area with a 'Публикация' button, a 'Фото/Видео' button, a text input field with the placeholder 'Напишите что-нибудь...', and a blue 'Опубликовать' button.

Instagram



Электронная презентация

Титульный слайд с фотографией



Титульный слайд



Слайд начала раздела






Lorem ipsum dolor sit amet

Подзаголовок

Lorem ipsum dolor sit amet, consectetur adipiscing elit, sed do eiusmod tempor incididunt ut labore et dolore magna aliqua. Ut enim ad minim veniam, quis nostrud exercitation ullamco laboris nisi ut aliquip ex ea commodo consequat. Duis aute irure dolor in reprehenderit in voluptate velit esse cillum dolore eu fugiat nulla pariatur. Excepteur sint occaecat cupidatat non proident, sunt in culpa qui officia deserunt mollit anim id est laborum.






Lorem ipsum dolor sit amet



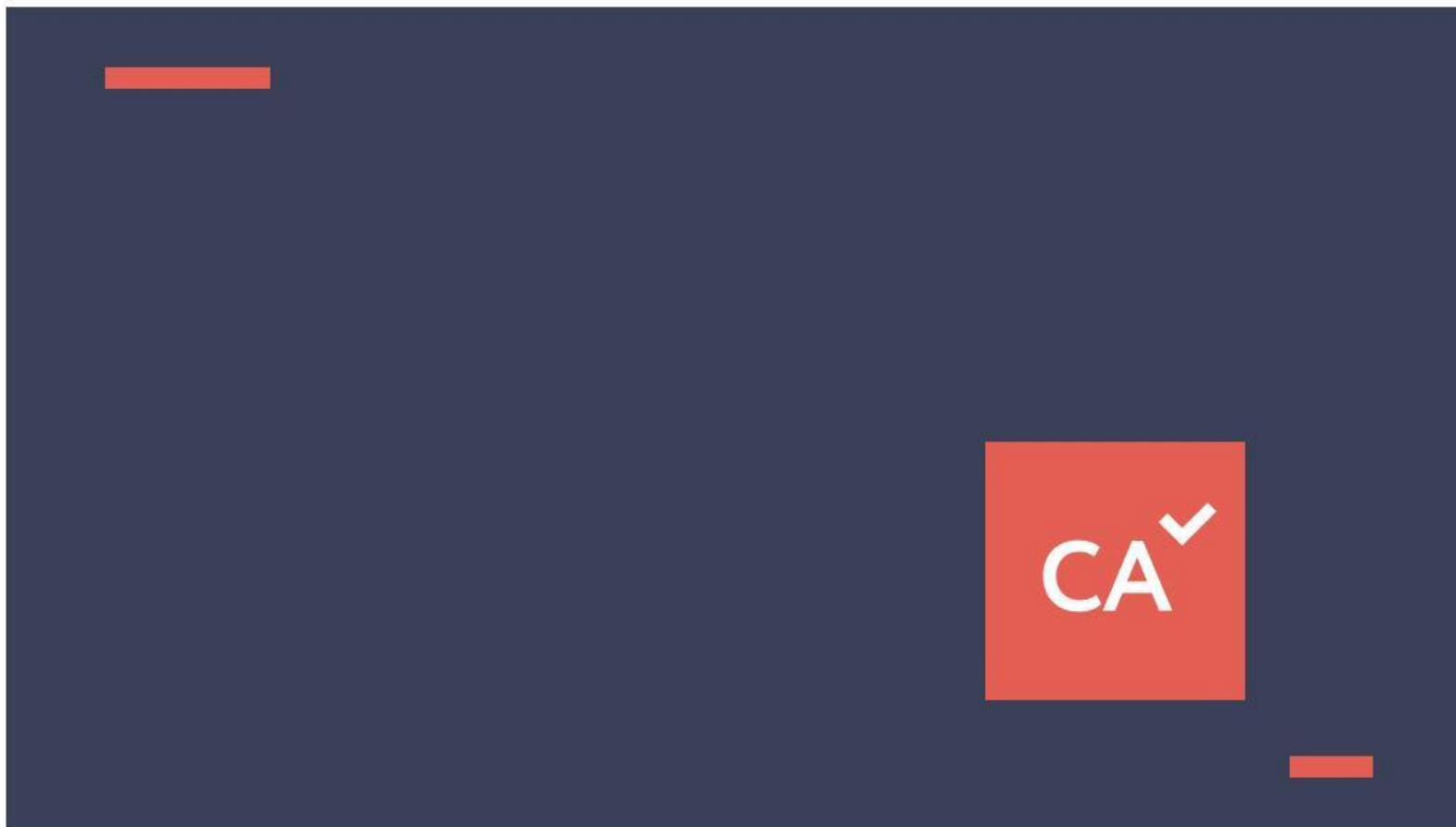
Подзаголовок

Lorem ipsum dolor sit amet, consectetur adipiscing elit, sed do eiusmod tempor incididunt ut labore et dolore magna aliqua. Ut enim ad minim veniam, quis nostrud exercitation ullamco laboris nisi ut aliquip ex ea commodo consequat. Duis aute irure dolor in reprehenderit in voluptate velit esse cillum dolore eu fugiat nulla pariatur.


21



Завершающий слайд



Заставка рабочего стола



Периодическая продукция

Обзор и построение шаблонов методички,
диплома и удостоверения.

Методичка. Формат А5

Обложка

Рекомендации

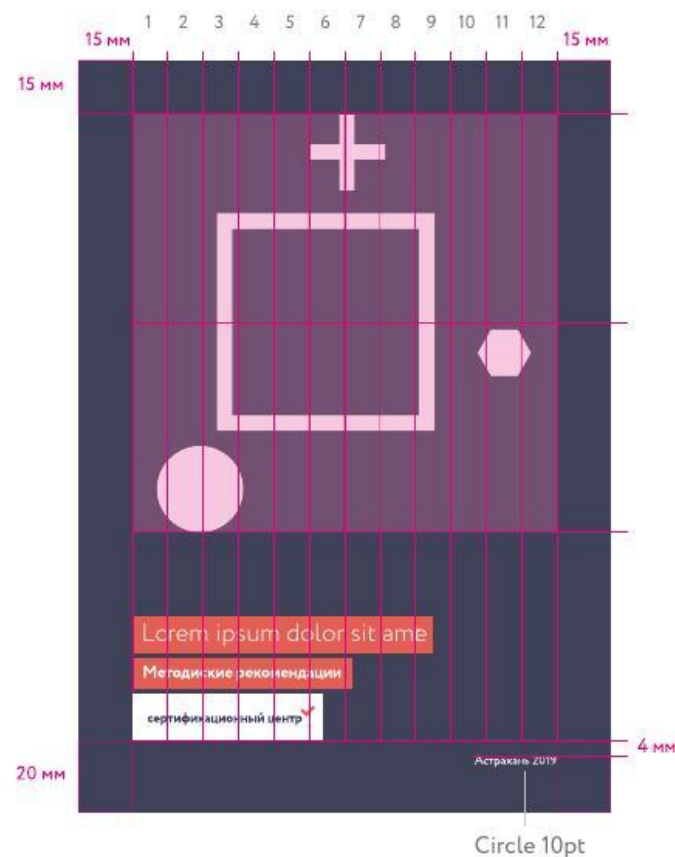
Обложка методички может быть фирменного синего или фирменного красного цвета.

Рекомендуется названия создавать максимально короткими и комфортными для восприятия людей.


Иллюстрация занимает верхние 2/3 обложки.

Если заголовок длинный, то он может перекрывать иллюстрацию.


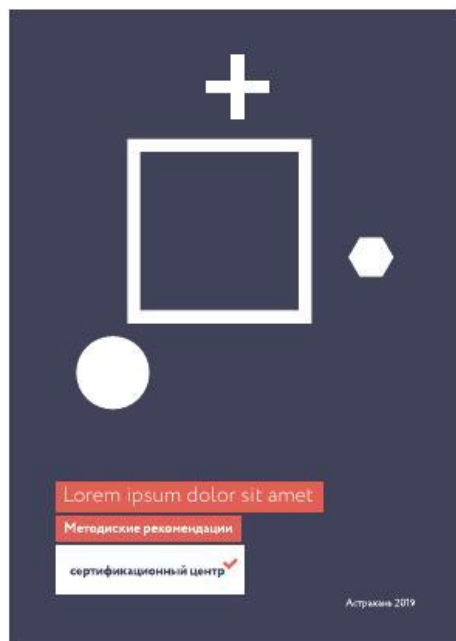
Построение первой полосы обложки



Построение последней полосы обложки



Обзор



Верстка внутренних полос

Шрифт

Для наборного текста используется шрифт Kazimir Text Regular от компании CSTM Fonts. Преобрести его можно по ссылке:
<https://type.today/ru/kazimir-text/regular>

Для заголовков и цитат используется фирменный шрифт.

Согласно Книге

The Latin alphabet was used in the earliest Asturian texts. Although the Academia de la Llingua Asturiana published orthographic rules in 1981, different spelling rules are used in Terra de Miranda.

Начало раздела. Построение

	20 мм	20 мм	20 мм	
15 мм				
Circle Light 24pt	<p>Lorem ipsum dolor sit consectetur adipiscing</p>		<p>>Lorem ipsum dolor sit amet, consectetur adipiscing elit, sed do eiusmod tempor incididunt ut labore et dolore magna aliqua. Ut enim ad minim veniam, quis nostrud exercitation ullamco laboris nisi ut aliquip ex ea commodo consequat. Duis aute irure dolor in reprehenderit in voluptate velit esse cillum dolore eu fugiat nulla pariatur. Excepteur sint occaecat cupidatat non proident, sunt in culpa qui officia deserunt mollit anim id est laborum. Duis aute irure dolor in reprehenderit in voluptate velit esse cillum dolore eu fugiat nulla pariatur. Excepteur sint occaecat cupidatat non proident, sunt in culpa qui officia deserunt mollit anim id est laborum.</p>	Kazimir 10pt
Circle Bold 18pt	<p>>Lorem ipsum dolor sit amet</p>		<p>>Lorem ipsum dolor sit amet, consectetur adipiscing elit, sed do eiusmod tempor incididunt ut labore et dolore magna aliqua. Ut enim ad minim veniam, quis nostrud exercitation ullamco laboris nisi ut aliquip ex ea commodo consequat. Duis aute irure dolor in reprehenderit in voluptate velit esse cillum dolore eu fugiat nulla pariatur. Excepteur sint occaecat cupidatat non proident, sunt in culpa qui officia deserunt mollit anim id est laborum.</p>	Circle 14pt
	<p>>Lorem ipsum dolor sit amet, consectetur adipiscing elit, sed do eiusmod tempor incididunt ut labore et dolore magna aliqua. Ut enim ad minim veniam, quis nostrud exercitation ullamco laboris nisi ut aliquip ex ea commodo consequat. Duis aute irure dolor in reprehenderit in voluptate velit esse cillum dolore eu fugiat nulla pariatur. Excepteur sint occaecat cupidatat non proident, sunt in culpa qui officia deserunt mollit anim id est laborum.</p>		<p>>Lorem ipsum dolor sit amet, consectetur adipiscing elit, sed do eiusmod tempor incididunt ut labore et dolore magna aliqua. Ut enim ad minim veniam, quis nostrud exercitation ullamco laboris nisi ut aliquip ex ea commodo consequat. Duis aute irure dolor in reprehenderit in voluptate velit esse cillum dolore eu fugiat nulla pariatur. Excepteur sint occaecat cupidatat non proident, sunt in culpa qui officia deserunt mollit anim id est laborum.</p>	Circle Bold 12pt
	<p>>Lorem ipsum dolor sit amet, consectetur adipiscing elit, sed do eiusmod tempor incididunt ut labore et dolore magna aliqua. Ut enim ad minim veniam, quis nostrud exercitation ullamco laboris nisi ut aliquip ex ea commodo consequat. Duis aute irure dolor in reprehenderit in voluptate velit esse cillum dolore eu fugiat nulla pariatur. Excepteur sint occaecat cupidatat non proident, sunt in culpa qui officia deserunt mollit anim id est laborum.</p>		<p>>Lorem ipsum dolor sit amet, consectetur adipiscing elit, sed do eiusmod tempor incididunt ut labore et dolore magna aliqua. Ut enim ad minim veniam, quis nostrud exercitation ullamco laboris nisi ut aliquip ex ea commodo consequat. Duis aute irure dolor in reprehenderit in voluptate velit esse cillum dolore eu fugiat nulla pariatur. Excepteur sint occaecat cupidatat non proident, sunt in culpa qui officia deserunt mollit anim id est laborum.</p>	
	<p>>Lorem ipsum dolor sit amet, consectetur adipiscing elit, sed do eiusmod tempor incididunt ut labore et dolore magna aliqua. Ut enim ad minim veniam, quis nostrud exercitation ullamco laboris nisi ut aliquip ex ea commodo consequat. Duis aute irure dolor in reprehenderit in voluptate velit esse cillum dolore eu fugiat nulla pariatur. Excepteur sint occaecat cupidatat non proident, sunt in culpa qui officia deserunt mollit anim id est laborum.</p>		<p>>Lorem ipsum dolor sit amet, consectetur adipiscing elit, sed do eiusmod tempor incididunt ut labore et dolore magna aliqua. Ut enim ad minim veniam, quis nostrud exercitation ullamco laboris nisi ut aliquip ex ea commodo consequat. Duis aute irure dolor in reprehenderit in voluptate velit esse cillum dolore eu fugiat nulla pariatur. Excepteur sint occaecat cupidatat non proident, sunt in culpa qui officia deserunt mollit anim id est laborum.</p>	Kazimir 8pt
20 мм				Circle 8pt



Конец раздела. Построение

	<p>Lorem ipsum dolor sit amet</p> <p> Lorem ipsum dolor sit amet, consectetur adipiscing elit, sed do eiusmod tempor incididunt ut labore et dolore magna aliqua. Ut enim ad minim veniam, quis nostrud exercitation ullamco laboris nisi ut aliquip ex ea commodo consequat. Duis aute irure dolor in reprehenderit in voluptate velit esse cillum dolore eu fugiat nulla pariatur. Excepteur sint occaecat cupidatat non proident, sunt in culpa qui officia deserunt mollit anim id est laborum.</p> <p> Lorem ipsum dolor sit amet, consectetur adipiscing elit, sed do eiusmod tempor incididunt ut labore et dolore magna aliqua. Ut enim ad minim veniam, quis nostrud exercitation ullamco laboris nisi ut aliquip ex ea commodo consequat. Duis aute irure dolor in reprehenderit in voluptate velit esse cillum dolore eu fugiat nulla pariatur. Excepteur sint occaecat cupidatat non proident, sunt in culpa qui officia deserunt mollit anim id est laborum.</p>																			
	<p> Lorem ipsum dolor sit amet, consectetur adipiscing elit, sed do eiusmod tempor incididunt ut labore et dolore magna aliqua. Ut enim ad minim veniam, quis nostrud exercitation ullamco laboris nisi ut aliquip ex ea commodo consequat. Duis aute irure dolor in reprehenderit in voluptate velit esse cillum dolore eu fugiat nulla pariatur. Excepteur sint occaecat cupidatat non proident, sunt in culpa qui officia deserunt mollit anim id est laborum.</p> <p> Lorem ipsum dolor sit amet, consectetur adipiscing elit, sed do eiusmod tempor incididunt ut labore et dolore magna aliqua. Ut enim ad minim veniam, quis nostrud exercitation ullamco laboris nisi ut aliquip ex ea commodo consequat. Duis aute irure dolor in reprehenderit in voluptate velit esse cillum dolore eu fugiat nulla pariatur. Excepteur sint occaecat cupidatat non proident, sunt in culpa qui officia deserunt mollit anim id est laborum.</p>																			
	<table border="1"><thead><tr><th>№</th><th> Lorem ipsum dolor sit amet, consectetur adipiscing elit, sed do eiusmod tempor incididunt ut labore et dolore magna aliqua. Ut enim ad minim veniam, quis nostrud exercitation ullamco laboris nisi ut aliquip ex ea commodo consequat. Duis aute irure dolor in reprehenderit in voluptate velit esse cillum dolore eu fugiat nulla pariatur. Excepteur sint occaecat cupidatat non proident, sunt in culpa qui officia deserunt mollit anim id est laborum.</th><th>№</th><th> Duis aute irure dolor in reprehenderit in voluptate velit esse cillum dolore eu fugiat nulla pariatur. Excepteur sint occaecat cupidatat non proident, sunt in culpa qui officia deserunt mollit anim id est laborum.</th><th> Ut enim ad minim veniam, quis nostrud exercitation ullamco laboris nisi ut aliquip ex ea commodo consequat. Duis aute irure dolor in reprehenderit in voluptate velit esse cillum dolore eu fugiat nulla pariatur. Excepteur sint occaecat cupidatat non proident, sunt in culpa qui officia deserunt mollit anim id est laborum.</th></tr></thead><tbody><tr><td>10034</td><td> Lorem ipsum dolor sit amet, consectetur adipiscing elit, sed do eiusmod tempor incididunt ut labore et dolore magna aliqua. Ut enim ad minim veniam, quis nostrud exercitation ullamco laboris nisi ut aliquip ex ea commodo consequat. Duis aute irure dolor in reprehenderit in voluptate velit esse cillum dolore eu fugiat nulla pariatur. Excepteur sint occaecat cupidatat non proident, sunt in culpa qui officia deserunt mollit anim id est laborum.</td><td>33</td><td> Lorem ipsum dolor sit amet, consectetur adipiscing elit, sed do eiusmod tempor incididunt ut labore et dolore magna aliqua. Ut enim ad minim veniam, quis nostrud exercitation ullamco laboris nisi ut aliquip ex ea commodo consequat. Duis aute irure dolor in reprehenderit in voluptate velit esse cillum dolore eu fugiat nulla pariatur. Excepteur sint occaecat cupidatat non proident, sunt in culpa qui officia deserunt mollit anim id est laborum.</td><td>None</td></tr><tr><td>10034</td><td> Lorem ipsum dolor sit amet, consectetur adipiscing elit, sed do eiusmod tempor incididunt ut labore et dolore magna aliqua. Ut enim ad minim veniam, quis nostrud exercitation ullamco laboris nisi ut aliquip ex ea commodo consequat. Duis aute irure dolor in reprehenderit in voluptate velit esse cillum dolore eu fugiat nulla pariatur. Excepteur sint occaecat cupidatat non proident, sunt in culpa qui officia deserunt mollit anim id est laborum.</td><td>35</td><td> Lorem ipsum dolor sit amet, consectetur adipiscing elit, sed do eiusmod tempor incididunt ut labore et dolore magna aliqua. Ut enim ad minim veniam, quis nostrud exercitation ullamco laboris nisi ut aliquip ex ea commodo consequat. Duis aute irure dolor in reprehenderit in voluptate velit esse cillum dolore eu fugiat nulla pariatur. Excepteur sint occaecat cupidatat non proident, sunt in culpa qui officia deserunt mollit anim id est laborum.</td><td>None</td></tr></tbody></table>	№	Lorem ipsum dolor sit amet, consectetur adipiscing elit, sed do eiusmod tempor incididunt ut labore et dolore magna aliqua. Ut enim ad minim veniam, quis nostrud exercitation ullamco laboris nisi ut aliquip ex ea commodo consequat. Duis aute irure dolor in reprehenderit in voluptate velit esse cillum dolore eu fugiat nulla pariatur. Excepteur sint occaecat cupidatat non proident, sunt in culpa qui officia deserunt mollit anim id est laborum.	№	Duis aute irure dolor in reprehenderit in voluptate velit esse cillum dolore eu fugiat nulla pariatur. Excepteur sint occaecat cupidatat non proident, sunt in culpa qui officia deserunt mollit anim id est laborum.	Ut enim ad minim veniam, quis nostrud exercitation ullamco laboris nisi ut aliquip ex ea commodo consequat. Duis aute irure dolor in reprehenderit in voluptate velit esse cillum dolore eu fugiat nulla pariatur. Excepteur sint occaecat cupidatat non proident, sunt in culpa qui officia deserunt mollit anim id est laborum.	10034	Lorem ipsum dolor sit amet, consectetur adipiscing elit, sed do eiusmod tempor incididunt ut labore et dolore magna aliqua. Ut enim ad minim veniam, quis nostrud exercitation ullamco laboris nisi ut aliquip ex ea commodo consequat. Duis aute irure dolor in reprehenderit in voluptate velit esse cillum dolore eu fugiat nulla pariatur. Excepteur sint occaecat cupidatat non proident, sunt in culpa qui officia deserunt mollit anim id est laborum.	33	Lorem ipsum dolor sit amet, consectetur adipiscing elit, sed do eiusmod tempor incididunt ut labore et dolore magna aliqua. Ut enim ad minim veniam, quis nostrud exercitation ullamco laboris nisi ut aliquip ex ea commodo consequat. Duis aute irure dolor in reprehenderit in voluptate velit esse cillum dolore eu fugiat nulla pariatur. Excepteur sint occaecat cupidatat non proident, sunt in culpa qui officia deserunt mollit anim id est laborum.	None	10034	Lorem ipsum dolor sit amet, consectetur adipiscing elit, sed do eiusmod tempor incididunt ut labore et dolore magna aliqua. Ut enim ad minim veniam, quis nostrud exercitation ullamco laboris nisi ut aliquip ex ea commodo consequat. Duis aute irure dolor in reprehenderit in voluptate velit esse cillum dolore eu fugiat nulla pariatur. Excepteur sint occaecat cupidatat non proident, sunt in culpa qui officia deserunt mollit anim id est laborum.	35	Lorem ipsum dolor sit amet, consectetur adipiscing elit, sed do eiusmod tempor incididunt ut labore et dolore magna aliqua. Ut enim ad minim veniam, quis nostrud exercitation ullamco laboris nisi ut aliquip ex ea commodo consequat. Duis aute irure dolor in reprehenderit in voluptate velit esse cillum dolore eu fugiat nulla pariatur. Excepteur sint occaecat cupidatat non proident, sunt in culpa qui officia deserunt mollit anim id est laborum.	None				
№	Lorem ipsum dolor sit amet, consectetur adipiscing elit, sed do eiusmod tempor incididunt ut labore et dolore magna aliqua. Ut enim ad minim veniam, quis nostrud exercitation ullamco laboris nisi ut aliquip ex ea commodo consequat. Duis aute irure dolor in reprehenderit in voluptate velit esse cillum dolore eu fugiat nulla pariatur. Excepteur sint occaecat cupidatat non proident, sunt in culpa qui officia deserunt mollit anim id est laborum.	№	Duis aute irure dolor in reprehenderit in voluptate velit esse cillum dolore eu fugiat nulla pariatur. Excepteur sint occaecat cupidatat non proident, sunt in culpa qui officia deserunt mollit anim id est laborum.	Ut enim ad minim veniam, quis nostrud exercitation ullamco laboris nisi ut aliquip ex ea commodo consequat. Duis aute irure dolor in reprehenderit in voluptate velit esse cillum dolore eu fugiat nulla pariatur. Excepteur sint occaecat cupidatat non proident, sunt in culpa qui officia deserunt mollit anim id est laborum.																
10034	Lorem ipsum dolor sit amet, consectetur adipiscing elit, sed do eiusmod tempor incididunt ut labore et dolore magna aliqua. Ut enim ad minim veniam, quis nostrud exercitation ullamco laboris nisi ut aliquip ex ea commodo consequat. Duis aute irure dolor in reprehenderit in voluptate velit esse cillum dolore eu fugiat nulla pariatur. Excepteur sint occaecat cupidatat non proident, sunt in culpa qui officia deserunt mollit anim id est laborum.	33	Lorem ipsum dolor sit amet, consectetur adipiscing elit, sed do eiusmod tempor incididunt ut labore et dolore magna aliqua. Ut enim ad minim veniam, quis nostrud exercitation ullamco laboris nisi ut aliquip ex ea commodo consequat. Duis aute irure dolor in reprehenderit in voluptate velit esse cillum dolore eu fugiat nulla pariatur. Excepteur sint occaecat cupidatat non proident, sunt in culpa qui officia deserunt mollit anim id est laborum.	None																
10034	Lorem ipsum dolor sit amet, consectetur adipiscing elit, sed do eiusmod tempor incididunt ut labore et dolore magna aliqua. Ut enim ad minim veniam, quis nostrud exercitation ullamco laboris nisi ut aliquip ex ea commodo consequat. Duis aute irure dolor in reprehenderit in voluptate velit esse cillum dolore eu fugiat nulla pariatur. Excepteur sint occaecat cupidatat non proident, sunt in culpa qui officia deserunt mollit anim id est laborum.	35	Lorem ipsum dolor sit amet, consectetur adipiscing elit, sed do eiusmod tempor incididunt ut labore et dolore magna aliqua. Ut enim ad minim veniam, quis nostrud exercitation ullamco laboris nisi ut aliquip ex ea commodo consequat. Duis aute irure dolor in reprehenderit in voluptate velit esse cillum dolore eu fugiat nulla pariatur. Excepteur sint occaecat cupidatat non proident, sunt in culpa qui officia deserunt mollit anim id est laborum.	None																
	<p> Lorem ipsum dolor sit amet, consectetur adipiscing elit, sed do eiusmod tempor incididunt ut labore et dolore magna aliqua. Ut enim ad minim veniam, quis nostrud exercitation ullamco laboris nisi ut aliquip ex ea commodo consequat. Duis aute irure dolor in reprehenderit in voluptate velit esse cillum dolore eu fugiat nulla pariatur. Excepteur sint occaecat cupidatat non proident, sunt in culpa qui officia deserunt mollit anim id est laborum.</p> <p> Lorem ipsum dolor sit amet, consectetur adipiscing elit, sed do eiusmod tempor incididunt ut labore et dolore magna aliqua. Ut enim ad minim veniam, quis nostrud exercitation ullamco laboris nisi ut aliquip ex ea commodo consequat. Duis aute irure dolor in reprehenderit in voluptate velit esse cillum dolore eu fugiat nulla pariatur. Excepteur sint occaecat cupidatat non proident, sunt in culpa qui officia deserunt mollit anim id est laborum.</p>																			



Lorem ipsum dolor sit
 consectetur adipiscing

Lorem ipsum dolor sit amet

Lorem ipsum dolor sit amet, consectetur adipiscing elit, sed do eiusmod tempor incididunt ut labore et dolore magna aliqua. Ut enim ad minim veniam, quis nostrud exercitation ullamco laboris nisi ut aliquip ex ea commodo consequat. Duis aute irure dolor in reprehenderit in voluptate velit esse cillum dolore eu fugiat nulla pariatur. Excepteur sint occaecat cupidatat non proident, sunt in culpa qui officia deserunt mollit anim id est laborum.

Ut enim ad minim veniam, quis nostrud exercitation ullamco laboris nisi ut aliquip ex ea commodo consequat. Duis aute irure dolor in reprehenderit in voluptate velit esse cillum dolore eu fugiat nulla pariatur. Excepteur sint occaecat cupidatat non proident, sunt in culpa qui officia deserunt mollit anim id est laborum. Lorem ipsum dolor sit amet, consectetur adipiscing elit, sed do eiusmod tempor incididunt ut labore et dolore magna aliqua. Ut enim ad minim veniam, quis nostrud exercitation ullamco laboris nisi ut aliquip ex ea commodo consequat. Duis aute irure dolor in reprehenderit in voluptate velit esse cillum dolore eu fugiat nulla pariatur. Excepteur sint occaecat cupidatat non proident, sunt in culpa qui officia deserunt mollit anim id est laborum.

23

Lorem ipsum dolor sit amet, consectetur adipiscing elit, sed do eiusmod tempor incididunt ut labore et dolore magna aliqua. Ut enim ad minim veniam, quis nostrud exercitation ullamco laboris nisi ut aliquip ex ea commodo consequat. Duis aute irure dolor in reprehenderit in voluptate velit esse cillum dolore eu fugiat nulla pariatur. Excepteur sint occaecat cupidatat non proident, sunt in culpa qui officia deserunt mollit anim id est laborum.

Lorem ipsum dolor sit
 amet, consectetur adipi-
 scing elit, sed do eius-
 mod tempor.

Lorem ipsum dolor sit amet

Lorem ipsum dolor sit amet, consectetur adipiscing elit, sed do eiusmod tempor. Duis aute irure dolor in reprehenderit in voluptate velit esse cillum dolore eu fugiat nulla pariatur. Excepteur sint occaecat cupidatat non proident, sunt in culpa qui officia deserunt mollit anim id est laborum. Duis aute irure dolor in reprehenderit in voluptate velit esse cillum dolore eu fugiat nulla pariatur. Excepteur sint occaecat cupidatat non proident, sunt in culpa qui officia deserunt mollit anim id est laborum.



* Lorem ipsum dolor sit amet, consectetur adipiscing elit, sed do eiusmod tempor. Duis aute irure dolor in reprehenderit in voluptate velit esse cillum dolore eu fugiat nulla pariatur.

** Lorem ipsum dolor sit amet, consectetur adipiscing elit, sed do eiusmod tempor. Duis aute irure dolor in reprehenderit in voluptate velit esse cillum dolore eu fugiat nulla pariatur.

24

Lorem ipsum dolor sit amet

Lorem ipsum dolor sit amet, consectetur adipiscing elit, sed do eiusmod tempor incididunt ut labore et dolore magna aliqua. Ut enim ad minim veniam, quis nostrud exercitation ullamco laboris nisi ut aliquip ex ea commodo consequat. Duis aute irure dolor in reprehenderit in voluptate velit esse cillum dolore eu fugiat nulla pariatur. Excepteur sint occaecat cupidatat non proident, sunt in culpa qui officia deserunt mollit anim id est laborum.

Lorem ipsum dolor sit amet.

№	Lorem ipsum dolor sit amet, consectetur	№	quis aute!	1 enim
110034	Lorem ipsum dolor sit amet, consectetur	33	Lorem ipsum dolor sit amet, consectetur	Nunc
110034	Lorem ipsum dolor sit amet, consectetur	35	Lorem ipsum dolor sit amet, consectetur	Nunc

Lorem ipsum dolor sit amet, consectetur adipiscing elit, sed do eiusmod tempor incididunt ut labore et dolore magna aliqua. Ut enim ad minim veniam, quis nostrud exercitation ullamco laboris nisi ut aliquip ex ea commodo consequat. Duis aute irure dolor in reprehenderit in voluptate velit esse cillum dolore eu fugiat nulla pariatur. Excepteur sint occaecat cupidatat non proident, sunt in culpa qui officia deserunt mollit anim id est laborum.

Lorem ipsum dolor sit amet, consectetur adipiscing elit, sed do eiusmod tempor incididunt ut labore et dolore magna aliqua. Ut enim ad minim veniam, quis nostrud exercitation ullamco laboris nisi ut aliquip ex ea commodo consequat. Duis aute irure dolor in reprehenderit in voluptate velit esse cillum dolore eu fugiat nulla pariatur. Excepteur sint occaecat cupidatat non proident, sunt in culpa qui officia deserunt mollit anim id est laborum. Lorem ipsum dolor sit amet, consectetur adipiscing elit, sed do eiusmod tempor incididunt ut labore et dolore magna aliqua. Ut enim ad minim veniam, quis nostrud exercitation ullamco laboris nisi ut aliquip ex ea commodo consequat. Duis aute irure dolor in reprehenderit in voluptate velit esse cillum dolore eu fugiat nulla pariatur. Excepteur sint occaecat cupidatat non proident, sunt in culpa qui officia deserunt mollit anim id est laborum.

25

Lorem ipsum dolor sit amet, consectetur adipiscing elit, sed do eiusmod tempor incididunt ut labore et dolore magna aliqua. Ut enim ad minim veniam, quis nostrud exercitation ullamco laboris nisi ut aliquip ex ea commodo consequat. Duis aute irure dolor in reprehenderit in voluptate velit esse cillum dolore eu fugiat nulla pariatur. Excepteur sint occaecat cupidatat non proident, sunt in culpa qui officia deserunt mollit anim id est laborum.

Lorem ipsum dolor sit amet, consectetur adipiscing elit, sed do eiusmod tempor incididunt ut labore et dolore magna aliqua. Ut enim ad minim veniam, quis nostrud exercitation ullamco laboris nisi ut aliquip ex ea commodo consequat. Duis aute irure dolor in reprehenderit in voluptate velit esse cillum dolore eu fugiat nulla pariatur. Excepteur sint occaecat cupidatat non proident, sunt in culpa qui officia deserunt mollit anim id est laborum.

29



Кобрендинг

с Нацпроектом


«Образование»

Справочно:

Логотип Национального проекта «Образование» имеет следующие версии в едином цвете C=100% M=0% Y=0% K=10%



Для кобрендинга используются следующие версии и только они:



Размещение на общем носителе:

При размещении символики СА и Нацпроекта «Образование» (НПО) на каком либо общем носителе, следует руководствоваться следующими вводными:

Логотипы СА и НПО должны быть по возможности удалены друг от друга на максимально большое расстояние (в идеале привязаны к противоположным краям носителя), например: лого СА - у левого края, лого НПО – у правого, или лого СА внизу, лого НПО – сверху.

Логотип СА должен быть визуально значимо крупнее логотипа НПО. Рабочий диапазон соотношений приведен на схеме. в некоторых случаях лого СА может быть относительно крупнее, чем в варианте 1, но точно не мельче, чем в варианте 3.

При возможности логотип НПО размещать вывороткой на собственном синем фоне, отделяя его таким образом от основного поля макета, если позволяет композиция и технология изготовления носителя.

Далее приведены варианты размещения обоих логотипов на форматах с различными пропорциями и функционалом.

1

certification authority ✓



2

certification authority ✓





3

certification authority ✓



Примеры использования на различных форматах:

A4, A3 вертикальный



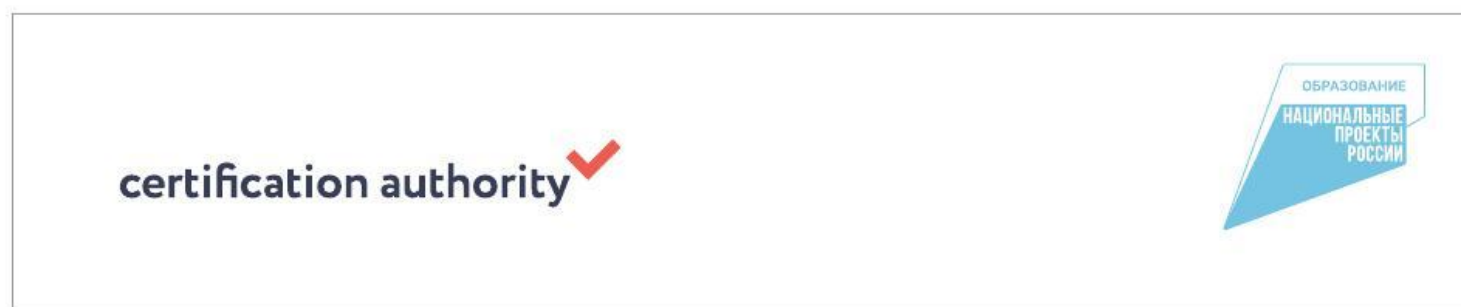


Примеры использования на различных форматах:

A4, A3 горизонтальный





Примеры использования на различных форматах:

Узкий горизонтальный и вертикальный форматы.



Примеры использования на различных форматах:

Варианты с размещением лого НПО на цветном фоне вывороткой



Примеры решений для некоторых носителей:

Стойка.

Размещается на ресепшен, на столах или полках. Вкладыш А4 распечатывается на цветном принтере.



Примеры решений для некоторых носителей:

Табличка подвесная.
Изготавливается под заказ по стандартным технологиям. Может изготавливаться в дизайне, где лого НПО размещен вывороткой на голубом фоне.

certification authority ✓

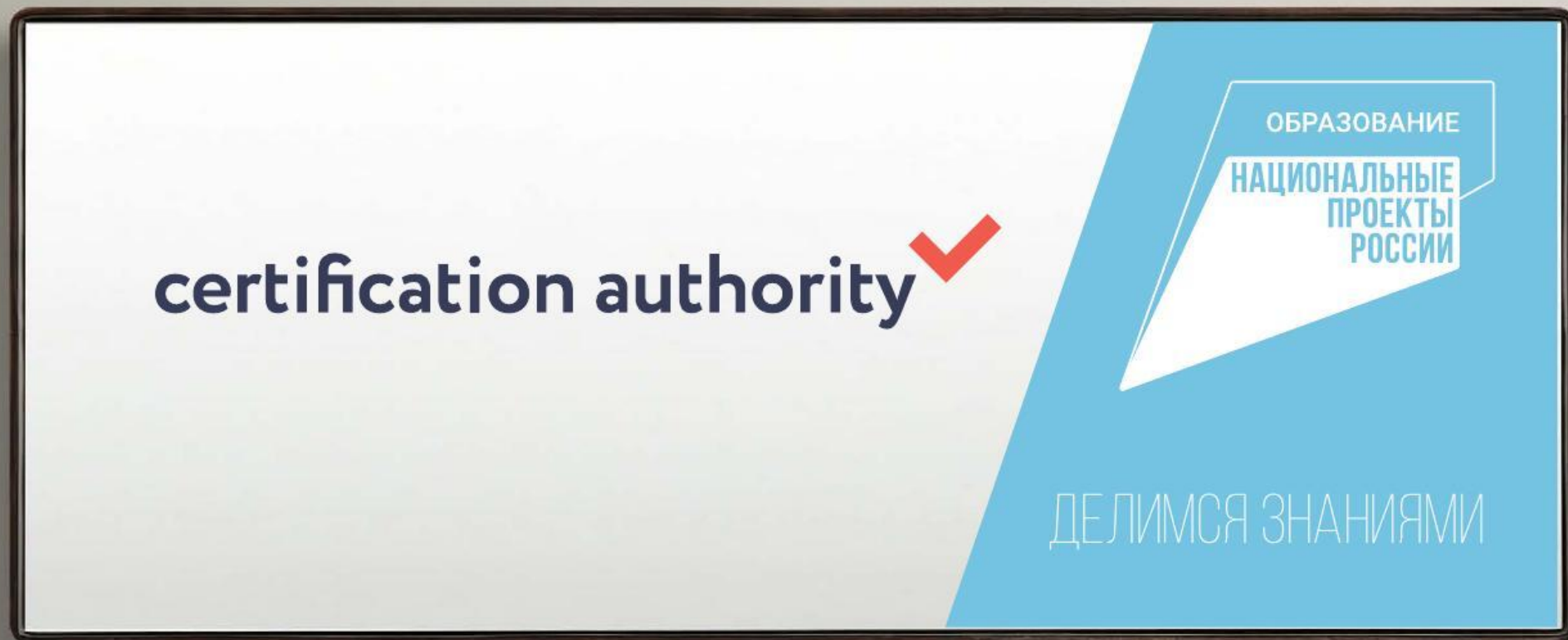
ОБРАЗОВАНИЕ

НАЦИОНАЛЬНЫЕ
ПРОЕКТЫ
РОССИИ

ДЕЛИМСЯ ЗНАНИЯМИ

Примеры решений для некоторых носителей:

Табличка настенная.
Возможны различные технологические варианты изготовления и, соответственно, внешнего вида. Формат – А3 и больше.
Тут приведен горизонтальный формат, который может изготавливаться в дизайне, где лого НПО размещен вывороткой на голубом фоне.



Примеры решений для некоторых носителей.

Табличка настенная.
Вертикальный формат,
размер – А3 и больше.



Примеры решений для некоторых носителей.

Роллап.

Может размещаться в холле, актовом зале,
лектории и т.п.

Можно также адаптировать варианты
роллапа, приведенные в брендбуке.



Примеры решений для некоторых носителей:

Стойка ресепшн
Возможно нанести кобрендинг с помощью печати по самоклеящейся пленке, если позволяет конструкция и цвет стойки ресепшн.

certification authority ✓

ОБРАЗОВАНИЕ

НАЦИОНАЛЬНЫЕ
ПРОЕКТЫ
РОССИИ

ДЕЛИМСЯ ЗНАНИЯМИ